

EJECUCION ACUMULADA DE INGRESOS

Sucursal 00		Fecha Inicial 01/01/2023	Fecha Final 30/10/2023	Saldo de ejecución por Reconocimientos						
RUBRO	NOMBRE	PRESUPUESTO INICIAL	AJUSTES	PRESUPUESTO DEFINITIVO	RECONOCIM.	RECAUDOS	PORCENTAJE EJECUTADO	NO AFORADO	SALDO POR EJECUTAR	FUENTE DE RECURSO
1	INGRESOS ISER	9,548,100,250.00	13,589,353,627.85	23,137,453,877.85	20,779,465,233.78	20,779,465,233.78	89.81 %	181,952,742.53	2,357,988,644.07	00
1.1	INGRESOS CORRIENTES	9,510,600,250.00	4,463,004,756.00	13,973,605,006.00	11,654,473,176.40	11,654,473,176.40	83.4 %	149,057,899.00	2,319,131,829.60	00
1.1.02	INGRESOS NO TRIBUTARIOS	9,510,600,250.00	4,463,004,756.00	13,973,605,006.00	11,654,473,176.40	11,654,473,176.40	83.4 %	149,057,899.00	2,319,131,829.60	00
1.1.02.02	TASAS Y DERECHOS ADMINISTRATIVOS	2,467,315,000.00	0.00	2,467,315,000.00	1,663,464,708.00	1,663,464,708.00	67.42 %	127,087,039.00	803,850,292.00	00
1.1.02.02.116	DERECHOS PECUNIARIOS EDUCACIÓN SUPERIOR	2,467,315,000.00	0.00	2,467,315,000.00	1,663,464,708.00	1,663,464,708.00	67.42 %	127,087,039.00	803,850,292.00	00
1.1.02.02.116.01	SERVICIOS DE EDUCACIÓN SUPERIOR (TERCIARIA)	2,374,377,000.00	0.00	2,374,377,000.00	1,603,038,908.00	1,603,038,908.00	67.51 %	124,028,039.00	771,338,092.00	00
1.1.02.02.116.01.01	NIVEL PREGRADO	2,374,377,000.00	0.00	2,374,377,000.00	1,603,038,908.00	1,603,038,908.00	67.51 %	124,028,039.00	771,338,092.00	00
1.1.02.02.116.01.01.01	INSCRIPCIONES, REINGRESO, TRANSFERENCIA INTERNA Y TRANSFERENCIA EXTERNA	43,239,000.00	0.00	43,239,000.00	27,975,362.00	27,975,362.00	64.7 %	2,368,000.00	15,263,638.00	00
1.1.02.02.116.01.01.01.01	Facultad de Ciencias Administrativas y Sociales	27,123,000.00	0.00	27,123,000.00	14,211,362.00	14,211,362.00	52.4 %	0.00	12,911,638.00	00
1.1.02.02.116.01.01.01.01.01	Tecnología en Gestión Empresarial	3,636,000.00	0.00	3,636,000.00	3,136,000.00	3,136,000.00	86.25 %	0.00	500,000.00	00
1.1.02.02.116.01.01.01.01.02	Tecnología en Gestión Comunitaria - Pamplona	5,818,000.00	0.00	5,818,000.00	5,165,362.00	5,165,362.00	88.78 %	0.00	652,638.00	00
1.1.02.02.116.01.01.01.01.03	Tecnología en Gestión Comunitaria - Cucuta	5,818,000.00	0.00	5,818,000.00	1,314,000.00	1,314,000.00	22.59 %	0.00	4,504,000.00	00
1.1.02.02.116.01.01.01.01.04	Tecnología en Gestión de Mercadeo	3,061,000.00	0.00	3,061,000.00	1,606,000.00	1,606,000.00	52.47 %	0.00	1,455,000.00	00
1.1.02.02.116.01.01.01.01.05	Técnica Profesional en Seguridad y Salud en el Trabajo	4,448,000.00	0.00	4,448,000.00	584,000.00	584,000.00	13.13 %	0.00	3,864,000.00	00
1.1.02.02.116.01.01.01.01.06	Tecnología en Gestión Empresarial - Distancia	4,342,000.00	0.00	4,342,000.00	2,406,000.00	2,406,000.00	55.41 %	0.00	1,936,000.00	00
1.1.02.02.116.01.01.01.02	Facultad de Ingenierías e Informática	16,116,000.00	0.00	16,116,000.00	13,764,000.00	13,764,000.00	85.41 %	2,368,000.00	2,352,000.00	00
1.1.02.02.116.01.01.01.02.01	Tecnología en Producción Agropecuaria	2,682,000.00	0.00	2,682,000.00	4,438,000.00	4,438,000.00	165.47 %	1,756,000.00	-1,756,000.00	00
1.1.02.02.116.01.01.01.02.02	Tecnología en Procesos Agroindustriales	1,454,000.00	0.00	1,454,000.00	1,451,000.00	1,451,000.00	99.79 %	0.00	3,000.00	00
1.1.02.02.116.01.01.01.02.03	Tecnología en Gestión Industrial	1,454,000.00	0.00	1,454,000.00	1,095,000.00	1,095,000.00	75.31 %	0.00	359,000.00	00
1.1.02.02.116.01.01.01.02.04	Tecnología en Gestión de Redes y Sistemas Teleinformáticos	3,254,000.00	0.00	3,254,000.00	3,349,000.00	3,349,000.00	102.92 %	95,000.00	-95,000.00	00
1.1.02.02.116.01.01.01.02.05	Tecnología en Gestión y Construcción de Obras Civiles	5,818,000.00	0.00	5,818,000.00	1,460,000.00	1,460,000.00	25.09 %	0.00	4,358,000.00	00
1.1.02.02.116.01.01.01.02.07	Tecnología en Procesos Agroindustriales - Distancia	1,454,000.00	0.00	1,454,000.00	1,606,000.00	1,606,000.00	110.45 %	152,000.00	-152,000.00	00
1.1.02.02.116.01.01.01.02.08	Tecnología Agropecuaria	0.00	0.00	0.00	365,000.00	365,000.00	-	365,000.00	-365,000.00	00
1.1.02.02.116.01.01.02	Derechos de grado	49,997,000.00	0.00	49,997,000.00	88,179,300.00	88,179,300.00	176.37 %	39,537,300.00	-38,182,300.00	00
1.1.02.02.116.01.01.02.01	Facultad de Ciencias Administrativas y Sociales	27,271,000.00	0.00	27,271,000.00	55,718,300.00	55,718,300.00	204.31 %	28,447,300.00	-28,447,300.00	00
1.1.02.02.116.01.01.02.01.01	Tecnología en Gestión Empresarial	4,545,000.00	0.00	4,545,000.00	13,912,000.00	13,912,000.00	306.09 %	9,367,000.00	-9,367,000.00	00
1.1.02.02.116.01.01.02.01.02	Tecnología en Gestión Comunitaria - Pamplona	6,818,000.00	0.00	6,818,000.00	12,066,300.00	12,066,300.00	176.98 %	5,248,300.00	-5,248,300.00	00
1.1.02.02.116.01.01.02.01.03	Tecnología en Gestión Comunitaria - Cucuta	6,818,000.00	0.00	6,818,000.00	7,546,000.00	7,546,000.00	110.68 %	728,000.00	-728,000.00	00
1.1.02.02.116.01.01.02.01.04	Tecnología en Gestión de Mercadeo	0.00	0.00	0.00	1,589,000.00	1,589,000.00	-	1,589,000.00	-1,589,000.00	00
1.1.02.02.116.01.01.02.01.05	Técnica Profesional en Seguridad y Salud en el Trabajo	9,090,000.00	0.00	9,090,000.00	15,728,000.00	15,728,000.00	173.03 %	6,638,000.00	-6,638,000.00	00
1.1.02.02.116.01.01.02.01.06	Tecnología en Gestión Empresarial - Distancia	0.00	0.00	0.00	4,877,000.00	4,877,000.00	-	4,877,000.00	-4,877,000.00	00
1.1.02.02.116.01.01.02.02	Facultad de Ingenierías e Informática	22,726,000.00	0.00	22,726,000.00	31,152,000.00	31,152,000.00	137.08 %	9,781,000.00	-8,426,000.00	00
1.1.02.02.116.01.01.02.02.01	Tecnología en Producción Agropecuaria	0.00	0.00	0.00	1,135,000.00	1,135,000.00	-	1,135,000.00	-1,135,000.00	00
1.1.02.02.116.01.01.02.02.02	Tecnología en Procesos Agroindustriales	1,136,000.00	0.00	1,136,000.00	2,724,000.00	2,724,000.00	239.79 %	1,588,000.00	-1,588,000.00	00
1.1.02.02.116.01.01.02.02.03	Tecnología en Gestión Industrial	2,727,000.00	0.00	2,727,000.00	6,366,000.00	6,366,000.00	233.44 %	3,639,000.00	-3,639,000.00	00

EJECUCION ACUMULADA DE INGRESOS

Sucursal 00		Fecha Inicial 01/01/2023	Fecha Final 30/10/2023	Saldo de ejecución por Reconocimientos						
RUBRO	NOMBRE	PRESUPUESTO INICIAL	AJUSTES	PRESUPUESTO DEFINITIVO	RECONOCIM.	RECAUDOS	PORCENTAJE EJECUTADO	NO AFORADO	SALDO POR EJECUTAR	FUENTE DE RECURSO
1.1.02.02.116.01.01.02	Tecnología en Gestión de Redes y Sistemas Teleinformáticos	2,273,000.00	0.00	2,273,000.00	3,797,000.00	3,797,000.00	167.05 %	1,524,000.00	-1,524,000.00	00
1.1.02.02.116.01.01.02	Tecnología en Gestión y Construcción de Obras Civiles	11,363,000.00	0.00	11,363,000.00	10,008,000.00	10,008,000.00	88.08 %	0.00	1,355,000.00	00
1.1.02.02.116.01.01.02	Tecnología en Procesos Agroindustriales - Distancia	455,000.00	0.00	455,000.00	1,135,000.00	1,135,000.00	249.45 %	680,000.00	-680,000.00	00
1.1.02.02.116.01.01.02	Tecnología Agropecuaria	4,772,000.00	0.00	4,772,000.00	5,987,000.00	5,987,000.00	125.46 %	1,215,000.00	-1,215,000.00	00
1.1.02.02.116.01.01	Otros - Derechos de Grado	0.00	0.00	0.00	1,309,000.00	1,309,000.00	-	1,309,000.00	-1,309,000.00	00
1.1.02.02.116.01.01.02	Licenciaturas	0.00	0.00	0.00	1,309,000.00	1,309,000.00	-	1,309,000.00	-1,309,000.00	00
1.1.02.02.116.01.01	Matriculas	2,212,511,000.00	0.00	2,212,511,000.00	1,397,047,313.00	1,397,047,313.00	63.14 %	36,000,339.00	815,463,687.00	00
1.1.02.02.116.01.01	Facultad de Ciencias Administrativas y Sociales	1,268,147,000.00	0.00	1,268,147,000.00	782,558,753.00	782,558,753.00	61.71 %	36,000,339.00	485,588,247.00	00
1.1.02.02.116.01.01.03	Tecnología en Gestión Empresarial	285,790,000.00	0.00	285,790,000.00	173,785,444.00	173,785,444.00	60.81 %	0.00	112,004,556.00	00
1.1.02.02.116.01.01.03	Tecnología en Gestión Comunitaria - Pamplona	327,240,000.00	0.00	327,240,000.00	168,425,317.00	168,425,317.00	51.47 %	0.00	158,814,683.00	00
1.1.02.02.116.01.01.03	Tecnología en Gestión Comunitaria - Cucuta	263,974,000.00	0.00	263,974,000.00	197,964,135.00	197,964,135.00	74.99 %	0.00	66,009,865.00	00
1.1.02.02.116.01.01.03	Tecnología en Gestión de Mercadeo	64,721,000.00	0.00	64,721,000.00	68,362,969.00	68,362,969.00	105.63 %	3,641,969.00	-3,641,969.00	00
1.1.02.02.116.01.01.03	Técnica Profesional en Seguridad y Salud en el Trabajo	283,004,000.00	0.00	283,004,000.00	98,244,518.00	98,244,518.00	34.71 %	0.00	184,759,482.00	00
1.1.02.02.116.01.01.03	Tecnología en Gestión Empresarial - Distancia	43,418,000.00	0.00	43,418,000.00	75,776,370.00	75,776,370.00	174.53 %	32,358,370.00	-32,358,370.00	00
1.1.02.02.116.01.01	Facultad de Ingenierías e Informática	944,364,000.00	0.00	944,364,000.00	614,488,560.00	614,488,560.00	65.07 %	0.00	329,875,440.00	00
1.1.02.02.116.01.01.03	Tecnología en Producción Agropecuaria	140,350,000.00	0.00	140,350,000.00	128,865,352.00	128,865,352.00	91.82 %	0.00	11,484,648.00	00
1.1.02.02.116.01.01.03	Tecnología en Procesos Agroindustriales	67,630,000.00	0.00	67,630,000.00	49,416,684.00	49,416,684.00	73.07 %	0.00	18,213,316.00	00
1.1.02.02.116.01.01.03	Tecnología en Gestión Industrial	110,534,000.00	0.00	110,534,000.00	40,556,892.00	40,556,892.00	36.69 %	0.00	69,977,108.00	00
1.1.02.02.116.01.01.03	Tecnología en Gestión de Redes y Sistemas Teleinformáticos	171,435,000.00	0.00	171,435,000.00	145,770,762.00	145,770,762.00	85.03 %	0.00	25,664,238.00	00
1.1.02.02.116.01.01.03	Tecnología en Gestión y Construcción de Obras Civiles	385,416,000.00	0.00	385,416,000.00	208,932,360.00	208,932,360.00	54.21 %	0.00	176,483,640.00	00
1.1.02.02.116.01.01.03	Tecnología en Procesos Agroindustriales - Distancia	42,178,000.00	0.00	42,178,000.00	19,807,024.00	19,807,024.00	46.96 %	0.00	22,370,976.00	00
1.1.02.02.116.01.01.03	Tecnología Agropecuaria	26,821,000.00	0.00	26,821,000.00	21,139,486.00	21,139,486.00	78.82 %	0.00	5,681,514.00	00
1.1.02.02.116.01.01	Certificaciones y constancias académicas y derechos complementarios	68,630,000.00	0.00	68,630,000.00	89,836,933.00	89,836,933.00	130.9 %	46,122,400.00	-21,206,933.00	00
1.1.02.02.116.01.01	Certificaciones y constancias académicas	15,802,000.00	0.00	15,802,000.00	19,744,250.00	19,744,250.00	124.95 %	7,710,000.00	-3,942,250.00	00
1.1.02.02.116.01.01	Facultad de Ciencias Administrativas y Sociales	8,996,000.00	0.00	8,996,000.00	10,315,000.00	10,315,000.00	114.66 %	2,467,000.00	-1,319,000.00	00
1.1.02.02.116.01.01.04	Tecnología en Gestión Empresarial	2,093,000.00	0.00	2,093,000.00	1,176,000.00	1,176,000.00	56.19 %	0.00	917,000.00	00
1.1.02.02.116.01.01.04	Tecnología en Gestión Comunitaria - Pamplona	2,086,000.00	0.00	2,086,000.00	3,997,000.00	3,997,000.00	191.61 %	1,911,000.00	-1,911,000.00	00
1.1.02.02.116.01.01.04	Tecnología en Gestión Comunitaria - Cucuta	1,822,000.00	0.00	1,822,000.00	1,914,000.00	1,914,000.00	105.05 %	92,000.00	-92,000.00	00
1.1.02.02.116.01.01.04	Tecnología en Gestión de Mercadeo	411,000.00	0.00	411,000.00	180,000.00	180,000.00	43.8 %	0.00	231,000.00	00
1.1.02.02.116.01.01.04	Técnica Profesional en Seguridad y Salud en el Trabajo	2,386,000.00	0.00	2,386,000.00	2,724,000.00	2,724,000.00	114.17 %	338,000.00	-338,000.00	00
1.1.02.02.116.01.01.04	Tecnología en Gestión Empresarial - Distancia	198,000.00	0.00	198,000.00	324,000.00	324,000.00	163.64 %	126,000.00	-126,000.00	00
1.1.02.02.116.01.01	Facultad de Ingenierías e Informática	6,806,000.00	0.00	6,806,000.00	5,182,250.00	5,182,250.00	76.14 %	996,000.00	1,623,750.00	00
1.1.02.02.116.01.01.04	Tecnología en Producción Agropecuaria	1,159,000.00	0.00	1,159,000.00	279,000.00	279,000.00	24.07 %	0.00	880,000.00	00
1.1.02.02.116.01.01.04	Tecnología en Procesos Agroindustriales	529,000.00	0.00	529,000.00	731,000.00	731,000.00	138.19 %	202,000.00	-202,000.00	00

EJECUCION ACUMULADA DE INGRESOS

Sucursal 00		Fecha Inicial 01/01/2023	Fecha Final 30/10/2023	Saldo de ejecución por Reconocimientos						
RUBRO	NOMBRE	PRESUPUESTO INICIAL	AJUSTES	PRESUPUESTO DEFINITIVO	RECONOCIM.	RECAUDOS	PORCENTAJE EJECUTADO	NO AFORADO	SALDO POR EJECUTAR	FUENTE DE RECURSO
1.1.02.02.116.01.01.04.01.02.03	Tecnología en Gestión Industrial	909,000.00	0.00	909,000.00	486,250.00	486,250.00	53.49 %	0.00	422,750.00	00
1.1.02.02.116.01.01.04.01.02.04	Tecnología en Gestión de Redes y Sistemas Teleinformáticos	1,150,000.00	0.00	1,150,000.00	1,344,000.00	1,344,000.00	116.87 %	194,000.00	-194,000.00	00
1.1.02.02.116.01.01.04.01.02.05	Tecnología en Gestión y Construcción de Obras Civiles	2,504,000.00	0.00	2,504,000.00	1,383,000.00	1,383,000.00	55.23 %	0.00	1,121,000.00	00
1.1.02.02.116.01.01.04.01.02.07	Tecnología en Procesos Agroindustriales - Distancia	376,000.00	0.00	376,000.00	180,000.00	180,000.00	47.87 %	0.00	196,000.00	00
1.1.02.02.116.01.01.04.01.02.08	Tecnología Agropecuaria	179,000.00	0.00	179,000.00	779,000.00	779,000.00	435.2 %	600,000.00	-600,000.00	00
1.1.02.02.116.01.01.04.01.03	Otras - Certificaciones y Constancias	0.00	0.00	0.00	4,247,000.00	4,247,000.00	-	4,247,000.00	-4,247,000.00	00
1.1.02.02.116.01.01.04.01.03.01	Licenciaturas	0.00	0.00	0.00	4,247,000.00	4,247,000.00	-	4,247,000.00	-4,247,000.00	00
1.1.02.02.116.01.01.04.02	Carnet	28,226,000.00	0.00	28,226,000.00	33,811,900.00	33,811,900.00	119.79 %	12,026,900.00	-5,585,900.00	00
1.1.02.02.116.01.01.04.02.01	Facultad de Ciencias Administrativas y Sociales	16,728,000.00	0.00	16,728,000.00	15,875,900.00	15,875,900.00	94.91 %	3,854,900.00	852,100.00	00
1.1.02.02.116.01.01.04.02.01.01	Tecnología en Gestión Empresarial	2,454,000.00	0.00	2,454,000.00	4,487,000.00	4,487,000.00	182.84 %	2,033,000.00	-2,033,000.00	00
1.1.02.02.116.01.01.04.02.01.02	Tecnología en Gestión Comunitaria - Pamplona	3,818,000.00	0.00	3,818,000.00	5,075,000.00	5,075,000.00	132.92 %	1,257,000.00	-1,257,000.00	00
1.1.02.02.116.01.01.04.02.01.03	Tecnología en Gestión Comunitaria - Cucuta	3,830,000.00	0.00	3,830,000.00	2,918,000.00	2,918,000.00	76.19 %	0.00	912,000.00	00
1.1.02.02.116.01.01.04.02.01.04	Tecnología en Gestión de Mercadeo	1,148,000.00	0.00	1,148,000.00	1,249,000.00	1,249,000.00	108.8 %	101,000.00	-101,000.00	00
1.1.02.02.116.01.01.04.02.01.05	Técnica Profesional en Seguridad y Salud en el Trabajo	3,850,000.00	0.00	3,850,000.00	55,000.00	55,000.00	1.43 %	0.00	3,795,000.00	00
1.1.02.02.116.01.01.04.02.01.06	Tecnología en Gestión Empresarial - Distancia	1,628,000.00	0.00	1,628,000.00	2,091,900.00	2,091,900.00	128.5 %	463,900.00	-463,900.00	00
1.1.02.02.116.01.01.04.02.02	Facultad de Ingenierías e Informática	11,498,000.00	0.00	11,498,000.00	17,936,000.00	17,936,000.00	155.99 %	8,172,000.00	-6,438,000.00	00
1.1.02.02.116.01.01.04.02.02.01	Tecnología en Producción Agropecuaria	1,006,000.00	0.00	1,006,000.00	2,516,000.00	2,516,000.00	250.1 %	1,510,000.00	-1,510,000.00	00
1.1.02.02.116.01.01.04.02.02.02	Tecnología en Procesos Agroindustriales	818,000.00	0.00	818,000.00	1,713,000.00	1,713,000.00	209.41 %	895,000.00	-895,000.00	00
1.1.02.02.116.01.01.04.02.02.03	Tecnología en Gestión Industrial	1,200,000.00	0.00	1,200,000.00	1,918,000.00	1,918,000.00	159.83 %	718,000.00	-718,000.00	00
1.1.02.02.116.01.01.04.02.02.04	Tecnología en Gestión de Redes y Sistemas Teleinformáticos	1,766,000.00	0.00	1,766,000.00	2,578,000.00	2,578,000.00	145.98 %	812,000.00	-812,000.00	00
1.1.02.02.116.01.01.04.02.02.05	Tecnología en Gestión y Construcción de Obras Civiles	4,909,000.00	0.00	4,909,000.00	3,175,000.00	3,175,000.00	64.68 %	0.00	1,734,000.00	00
1.1.02.02.116.01.01.04.02.02.07	Tecnología en Procesos Agroindustriales - Distancia	654,000.00	0.00	654,000.00	4,661,000.00	4,661,000.00	712.69 %	4,007,000.00	-4,007,000.00	00
1.1.02.02.116.01.01.04.02.02.08	Tecnología Agropecuaria	1,145,000.00	0.00	1,145,000.00	1,375,000.00	1,375,000.00	120.09 %	230,000.00	-230,000.00	00
1.1.02.02.116.01.01.04.03	Contenidos Programáticos	9,000,000.00	0.00	9,000,000.00	4,196,369.00	4,196,369.00	46.63 %	607,000.00	4,803,631.00	00
1.1.02.02.116.01.01.04.03.01	Facultad de Ciencias Administrativas y Sociales	5,124,000.00	0.00	5,124,000.00	1,368,369.00	1,368,369.00	26.71 %	0.00	3,755,631.00	00
1.1.02.02.116.01.01.04.03.01.01	Tecnología en Gestión Empresarial	1,192,000.00	0.00	1,192,000.00	216,000.00	216,000.00	18.12 %	0.00	976,000.00	00
1.1.02.02.116.01.01.04.03.01.02	Tecnología en Gestión Comunitaria - Pamplona	1,188,000.00	0.00	1,188,000.00	324,000.00	324,000.00	27.27 %	0.00	864,000.00	00
1.1.02.02.116.01.01.04.03.01.03	Tecnología en Gestión Comunitaria - Cucuta	1,038,000.00	0.00	1,038,000.00	216,000.00	216,000.00	20.81 %	0.00	822,000.00	00
1.1.02.02.116.01.01.04.03.01.04	Tecnología en Gestión de Mercadeo	235,000.00	0.00	235,000.00	0.00	0.00	0 %	0.00	235,000.00	00
1.1.02.02.116.01.01.04.03.01.05	Técnica Profesional en Seguridad y Salud en el Trabajo	1,358,000.00	0.00	1,358,000.00	612,369.00	612,369.00	45.09 %	0.00	745,631.00	00
1.1.02.02.116.01.01.04.03.01.06	Tecnología en Gestión Empresarial - Distancia	113,000.00	0.00	113,000.00	0.00	0.00	0 %	0.00	113,000.00	00
1.1.02.02.116.01.01.04.03.02	Facultad de Ingenierías e Informática	3,876,000.00	0.00	3,876,000.00	2,792,000.00	2,792,000.00	72.03 %	571,000.00	1,084,000.00	00
1.1.02.02.116.01.01.04.03.02.01	Tecnología en Producción Agropecuaria	660,000.00	0.00	660,000.00	180,000.00	180,000.00	27.27 %	0.00	480,000.00	00
1.1.02.02.116.01.01.04.03.02.02	Tecnología en Procesos Agroindustriales	301,000.00	0.00	301,000.00	684,000.00	684,000.00	227.24 %	383,000.00	-383,000.00	00

EJECUCION ACUMULADA DE INGRESOS

Sucursal 00		Fecha Inicial 01/01/2023	Fecha Final 30/10/2023	Saldo de ejecución por Reconocimientos						
RUBRO	NOMBRE	PRESUPUESTO INICIAL	AJUSTES	PRESUPUESTO DEFINITIVO	RECONOCIM.	RECAUDOS	PORCENTAJE EJECUTADO	NO AFORADO	SALDO POR EJECUTAR	FUENTE DE RECURSO
1.1.02.02.116.01.01.04.03.02.03	Tecnología en Gestión Industrial	518,000.00	0.00	518,000.00	216,000.00	216,000.00	41.7 %	0.00	302,000.00	00
1.1.02.02.116.01.01.04.03.02.04	Tecnología en Gestión de Redes y Sistemas Telemáticos	655,000.00	0.00	655,000.00	432,000.00	432,000.00	65.95 %	0.00	223,000.00	00
1.1.02.02.116.01.01.04.03.02.05	Tecnología en Gestión y Construcción de Obras Civiles	1,426,000.00	0.00	1,426,000.00	776,000.00	776,000.00	54.42 %	0.00	650,000.00	00
1.1.02.02.116.01.01.04.03.02.07	Tecnología en Procesos Agroindustriales - Distancia	214,000.00	0.00	214,000.00	216,000.00	216,000.00	100.93 %	2,000.00	-2,000.00	00
1.1.02.02.116.01.01.04.03.02.08	Tecnología Agropecuaria	102,000.00	0.00	102,000.00	288,000.00	288,000.00	282.35 %	186,000.00	-186,000.00	00
1.1.02.02.116.01.01.04.03.03	Otros - Contenidos Programáticos	0.00	0.00	0.00	36,000.00	36,000.00	-	36,000.00	-36,000.00	00
1.1.02.02.116.01.01.04.03.03.01	Licenciaturas	0.00	0.00	0.00	36,000.00	36,000.00	-	36,000.00	-36,000.00	00
1.1.02.02.116.01.01.04.04	Homologación	3,822,000.00	0.00	3,822,000.00	1,768,000.00	1,768,000.00	46.26 %	880,500.00	2,054,000.00	00
1.1.02.02.116.01.01.04.04.01	Facultad de Ciencias Administrativas y Sociales	1,638,000.00	0.00	1,638,000.00	765,000.00	765,000.00	46.7 %	492,000.00	873,000.00	00
1.1.02.02.116.01.01.04.04.01.01	Tecnología en Gestión Empresarial	273,000.00	0.00	273,000.00	765,000.00	765,000.00	280.22 %	492,000.00	-492,000.00	00
1.1.02.02.116.01.01.04.04.01.02	Tecnología en Gestión Comunitaria - Pamplona	273,000.00	0.00	273,000.00	0.00	0.00	0 %	0.00	273,000.00	00
1.1.02.02.116.01.01.04.04.01.03	Tecnología en Gestión Comunitaria - Cucuta	273,000.00	0.00	273,000.00	0.00	0.00	0 %	0.00	273,000.00	00
1.1.02.02.116.01.01.04.04.01.04	Tecnología en Gestión de Mercadeo	273,000.00	0.00	273,000.00	0.00	0.00	0 %	0.00	273,000.00	00
1.1.02.02.116.01.01.04.04.01.05	Técnica Profesional en Seguridad y Salud en el Trabajo	273,000.00	0.00	273,000.00	0.00	0.00	0 %	0.00	273,000.00	00
1.1.02.02.116.01.01.04.04.01.06	Tecnología en Gestión Empresarial - Distancia	273,000.00	0.00	273,000.00	0.00	0.00	0 %	0.00	273,000.00	00
1.1.02.02.116.01.01.04.04.02	Facultad de Ingenierías e Informática	2,184,000.00	0.00	2,184,000.00	1,003,000.00	1,003,000.00	45.92 %	388,500.00	1,181,000.00	00
1.1.02.02.116.01.01.04.04.02.01	Tecnología en Producción Agropecuaria	273,000.00	0.00	273,000.00	90,000.00	90,000.00	32.97 %	0.00	183,000.00	00
1.1.02.02.116.01.01.04.04.02.02	Tecnología en Procesos Agroindustriales	273,000.00	0.00	273,000.00	0.00	0.00	0 %	0.00	273,000.00	00
1.1.02.02.116.01.01.04.04.02.03	Tecnología en Gestión Industrial	273,000.00	0.00	273,000.00	0.00	0.00	0 %	0.00	273,000.00	00
1.1.02.02.116.01.01.04.04.02.04	Tecnología en Gestión de Redes y Sistemas Telemáticos	273,000.00	0.00	273,000.00	0.00	0.00	0 %	0.00	273,000.00	00
1.1.02.02.116.01.01.04.04.02.05	Tecnología en Gestión y Construcción de Obras Civiles	273,000.00	0.00	273,000.00	0.00	0.00	0 %	0.00	273,000.00	00
1.1.02.02.116.01.01.04.04.02.06	Técnica Profesional en Producción de Frutas y Hortalizas	273,000.00	0.00	273,000.00	0.00	0.00	0 %	0.00	273,000.00	00
1.1.02.02.116.01.01.04.04.02.07	Tecnología en Procesos Agroindustriales - Distancia	273,000.00	0.00	273,000.00	251,500.00	251,500.00	92.12 %	0.00	21,500.00	00
1.1.02.02.116.01.01.04.04.02.08	Tecnología Agropecuaria	273,000.00	0.00	273,000.00	661,500.00	661,500.00	242.31 %	388,500.00	-388,500.00	00
1.1.02.02.116.01.01.04.04.05	Validación	4,906,000.00	0.00	4,906,000.00	9,566,000.00	9,566,000.00	194.99 %	4,935,000.00	-4,660,000.00	00
1.1.02.02.116.01.01.04.04.05.01	Facultad de Ciencias Administrativas y Sociales	2,317,000.00	0.00	2,317,000.00	4,307,000.00	4,307,000.00	185.89 %	2,128,000.00	-1,990,000.00	00
1.1.02.02.116.01.01.04.04.05.01.01	Tecnología en Gestión Empresarial	682,000.00	0.00	682,000.00	544,000.00	544,000.00	79.77 %	0.00	138,000.00	00
1.1.02.02.116.01.01.04.04.05.01.02	Tecnología en Gestión Comunitaria - Pamplona	136,000.00	0.00	136,000.00	1,315,000.00	1,315,000.00	966.91 %	1,179,000.00	-1,179,000.00	00
1.1.02.02.116.01.01.04.04.05.01.03	Tecnología en Gestión Comunitaria - Cucuta	136,000.00	0.00	136,000.00	816,000.00	816,000.00	600 %	680,000.00	-680,000.00	00
1.1.02.02.116.01.01.04.04.05.01.04	Tecnología en Gestión de Mercadeo	136,000.00	0.00	136,000.00	272,000.00	272,000.00	200 %	136,000.00	-136,000.00	00
1.1.02.02.116.01.01.04.04.05.01.05	Técnica Profesional en Seguridad y Salud en el Trabajo	1,091,000.00	0.00	1,091,000.00	1,224,000.00	1,224,000.00	112.19 %	133,000.00	-133,000.00	00
1.1.02.02.116.01.01.04.04.05.01.06	Tecnología en Gestión Empresarial - Distancia	136,000.00	0.00	136,000.00	136,000.00	136,000.00	100 %	0.00	0.00	00
1.1.02.02.116.01.01.04.04.05.02	Facultad de Ingenierías e Informática	2,589,000.00	0.00	2,589,000.00	5,259,000.00	5,259,000.00	203.13 %	2,807,000.00	-2,670,000.00	00
1.1.02.02.116.01.01.04.05.02.01	Tecnología en Producción Agropecuaria	545,000.00	0.00	545,000.00	544,000.00	544,000.00	99.82 %	0.00	1,000.00	00

EJECUCION ACUMULADA DE INGRESOS

Sucursal 00		Fecha Inicial 01/01/2023	Fecha Final 30/10/2023	Saldo de ejecución por Reconocimientos						
RUBRO	NOMBRE	PRESUPUESTO INICIAL	AJUSTES	PRESUPUESTO DEFINITIVO	RECONOCIM.	RECAUDOS	PORCENTAJE EJECUTADO	NO AFORADO	SALDO POR EJECUTAR	FUENTE DE RECURSO
1.1.02.02.116.01.01.04.05.02.02	Tecnología en Procesos Agroindustriales	409,000.00	0.00	409,000.00	635,000.00	635,000.00	155.26 %	226,000.00	-226,000.00	00
1.1.02.02.116.01.01.04.05.02.03	Tecnología en Gestión Industrial	136,000.00	0.00	136,000.00	816,000.00	816,000.00	600 %	680,000.00	-680,000.00	00
1.1.02.02.116.01.01.04.05.02.04	Tecnología en Gestión de Redes y Sistemas Teleinformáticos	136,000.00	0.00	136,000.00	1,088,000.00	1,088,000.00	800 %	952,000.00	-952,000.00	00
1.1.02.02.116.01.01.04.05.02.05	Tecnología en Gestión y Construcción de Obras Cíviles	1,091,000.00	0.00	1,091,000.00	1,360,000.00	1,360,000.00	124.66 %	269,000.00	-269,000.00	00
1.1.02.02.116.01.01.04.05.02.06	Técnica Profesional en Producción de Frutas y Hortalizas	136,000.00	0.00	136,000.00	0.00	0.00	0 %	0.00	136,000.00	00
1.1.02.02.116.01.01.04.05.02.07	Tecnología en Procesos Agroindustriales - Distancia	136,000.00	0.00	136,000.00	272,000.00	272,000.00	200 %	136,000.00	-136,000.00	00
1.1.02.02.116.01.01.04.05.02.08	Tecnología Agropecuaria	0.00	0.00	0.00	544,000.00	544,000.00	-	544,000.00	-544,000.00	00
1.1.02.02.116.01.01.04.06	Supletorio	0.00	0.00	0.00	90,000.00	90,000.00	-	90,000.00	-90,000.00	00
1.1.02.02.116.01.01.04.06.01	Facultad de Ciencias Administrativas y Sociales	0.00	0.00	0.00	45,000.00	45,000.00	-	45,000.00	-45,000.00	00
1.1.02.02.116.01.01.04.06.01.06	Tecnología en Gestión Empresarial - Distancia	0.00	0.00	0.00	45,000.00	45,000.00	-	45,000.00	-45,000.00	00
1.1.02.02.116.01.01.04.06.02	Facultad de Ingenierías e Informática	0.00	0.00	0.00	45,000.00	45,000.00	-	45,000.00	-45,000.00	00
1.1.02.02.116.01.01.04.06.02.02	Tecnología en Procesos Agroindustriales	0.00	0.00	0.00	45,000.00	45,000.00	-	45,000.00	-45,000.00	00
1.1.02.02.116.01.01.04.07	Habilitación	1,274,000.00	0.00	1,274,000.00	546,000.00	546,000.00	42.86 %	273,000.00	728,000.00	00
1.1.02.02.116.01.01.04.07.01	Facultad de Ciencias Administrativas y Sociales	546,000.00	0.00	546,000.00	273,000.00	273,000.00	50 %	91,000.00	273,000.00	00
1.1.02.02.116.01.01.04.07.01.01	Tecnología en Gestión Empresarial	91,000.00	0.00	91,000.00	0.00	0.00	0 %	0.00	91,000.00	00
1.1.02.02.116.01.01.04.07.01.02	Tecnología en Gestión Comunitaria - Pamplona	91,000.00	0.00	91,000.00	182,000.00	182,000.00	200 %	91,000.00	-91,000.00	00
1.1.02.02.116.01.01.04.07.01.03	Tecnología en Gestión Comunitaria - Cucuta	91,000.00	0.00	91,000.00	0.00	0.00	0 %	0.00	91,000.00	00
1.1.02.02.116.01.01.04.07.01.04	Tecnología en Gestión de Mercadeo	91,000.00	0.00	91,000.00	0.00	0.00	0 %	0.00	91,000.00	00
1.1.02.02.116.01.01.04.07.01.05	Técnica Profesional en Seguridad y Salud en el Trabajo	91,000.00	0.00	91,000.00	0.00	0.00	0 %	0.00	91,000.00	00
1.1.02.02.116.01.01.04.07.01.07	Tecnología en Gestión Empresarial - Distancia	91,000.00	0.00	91,000.00	91,000.00	91,000.00	100 %	0.00	0.00	00
1.1.02.02.116.01.01.04.07.02	Facultad de Ingenierías e Informática	728,000.00	0.00	728,000.00	273,000.00	273,000.00	37.5 %	182,000.00	455,000.00	00
1.1.02.02.116.01.01.04.07.02.01	Tecnología en Producción Agropecuaria	91,000.00	0.00	91,000.00	0.00	0.00	0 %	0.00	91,000.00	00
1.1.02.02.116.01.01.04.07.02.02	Tecnología en Procesos Agroindustriales	91,000.00	0.00	91,000.00	0.00	0.00	0 %	0.00	91,000.00	00
1.1.02.02.116.01.01.04.07.02.03	Tecnología en Gestión Industrial	91,000.00	0.00	91,000.00	273,000.00	273,000.00	300 %	182,000.00	-182,000.00	00
1.1.02.02.116.01.01.04.07.02.04	Tecnología en Gestión de Redes y Sistemas Teleinformáticos	91,000.00	0.00	91,000.00	0.00	0.00	0 %	0.00	91,000.00	00
1.1.02.02.116.01.01.04.07.02.05	Tecnología en Gestión y Construcción de Obras Cíviles	91,000.00	0.00	91,000.00	0.00	0.00	0 %	0.00	91,000.00	00
1.1.02.02.116.01.01.04.07.02.06	Técnica Profesional en Producción de Frutas y Hortalizas	91,000.00	0.00	91,000.00	0.00	0.00	0 %	0.00	91,000.00	00
1.1.02.02.116.01.01.04.07.02.07	Tecnología en Procesos Agroindustriales - Distancia	91,000.00	0.00	91,000.00	0.00	0.00	0 %	0.00	91,000.00	00
1.1.02.02.116.01.01.04.07.02.08	Tecnología Agropecuaria	91,000.00	0.00	91,000.00	0.00	0.00	0 %	0.00	91,000.00	00
1.1.02.02.116.01.01.04.08	Otros - Servicios Académicos	5,600,000.00	0.00	5,600,000.00	20,114,414.00	20,114,414.00	359.19 %	19,600,000.00	-14,514,414.00	00
1.1.02.02.116.01.01.04.08.01	Facultad de Ciencias Administrativas y Sociales	2,400,000.00	0.00	2,400,000.00	97,938.00	97,938.00	4.08 %	0.00	2,302,062.00	00
1.1.02.02.116.01.01.04.08.01.01	Tecnología en Gestión Empresarial	400,000.00	0.00	400,000.00	0.00	0.00	0 %	0.00	400,000.00	00
1.1.02.02.116.01.01.04.08.01.02	Tecnología en Gestión Comunitaria - Pamplona	400,000.00	0.00	400,000.00	0.00	0.00	0 %	0.00	400,000.00	00
1.1.02.02.116.01.01.04.08.01.03	Tecnología en Gestión Comunitaria - Cucuta	400,000.00	0.00	400,000.00	97,938.00	97,938.00	24.48 %	0.00	302,062.00	00

EJECUCION ACUMULADA DE INGRESOS

Sucursal 00		Fecha Inicial 01/01/2023	Fecha Final 30/10/2023	Saldo de ejecución por Reconocimientos						
RUBRO	NOMBRE	PRESUPUESTO INICIAL	AJUSTES	PRESUPUESTO DEFINITIVO	RECONOCIM.	RECAUDOS	PORCENTAJE EJECUTADO	NO AFORADO	SALDO POR EJECUTAR	FUENTE DE RECURSO
1.1.02.02.116.01.01.04.08.01.04	Tecnología en Gestión de Mercadeo	400,000.00	0.00	400,000.00	0.00	0.00	0 %	0.00	400,000.00	00
1.1.02.02.116.01.01.04.08.01.05	Técnica Profesional en Seguridad y Salud en el Trabajo	400,000.00	0.00	400,000.00	0.00	0.00	0 %	0.00	400,000.00	00
1.1.02.02.116.01.01.04.08.01.08	Tecnología en Gestión Empresarial - Distancia	400,000.00	0.00	400,000.00	0.00	0.00	0 %	0.00	400,000.00	00
1.1.02.02.116.01.01.04.08.02	Facultad de Ingenierías e Informática	3,200,000.00	0.00	3,200,000.00	20,016,476.00	20,016,476.00	625.51 %	19,600,000.00	-16,816,476.00	00
1.1.02.02.116.01.01.04.08.02.01	Tecnología en Producción Agropecuaria	400,000.00	0.00	400,000.00	6.00	6.00	0 %	0.00	399,994.00	00
1.1.02.02.116.01.01.04.08.02.02	Tecnología en Procesos Agroindustriales	400,000.00	0.00	400,000.00	0.00	0.00	0 %	0.00	400,000.00	00
1.1.02.02.116.01.01.04.08.02.03	Tecnología en Gestión Industrial	400,000.00	0.00	400,000.00	0.00	0.00	0 %	0.00	400,000.00	00
1.1.02.02.116.01.01.04.08.02.04	Tecnología en Gestión de Redes y Sistemas Teleinformáticos	400,000.00	0.00	400,000.00	0.00	0.00	0 %	0.00	400,000.00	00
1.1.02.02.116.01.01.04.08.02.05	Tecnología en Gestión y Construcción de Obras Cíviles	400,000.00	0.00	400,000.00	16,470.00	16,470.00	4.12 %	0.00	383,530.00	00
1.1.02.02.116.01.01.04.08.02.06	Técnica Profesional en Producción de Frutas y Hortalizas	400,000.00	0.00	400,000.00	0.00	0.00	0 %	0.00	400,000.00	00
1.1.02.02.116.01.01.04.08.02.07	Tecnología en Procesos Agroindustriales - Distancia	400,000.00	0.00	400,000.00	0.00	0.00	0 %	0.00	400,000.00	00
1.1.02.02.116.01.01.04.08.02.08	Tecnología Agropecuaria	400,000.00	0.00	400,000.00	20,000,000.00	20,000,000.00	5000 %	19,600,000.00	-19,600,000.00	00
1.1.02.02.116.02	Derechos complementarios asociados a la educación	92,938,000.00	0.00	92,938,000.00	60,425,800.00	60,425,800.00	65.02 %	3,059,000.00	32,512,200.00	00
1.1.02.02.116.02.01	Facultad de Ciencias Administrativas y Sociales	52,924,000.00	0.00	52,924,000.00	32,561,800.00	32,561,800.00	61.53 %	2,776,000.00	20,362,200.00	00
1.1.02.02.116.02.01.01	Tecnología en Gestión Empresarial	12,311,000.00	0.00	12,311,000.00	6,642,000.00	6,642,000.00	53.95 %	0.00	5,669,000.00	00
1.1.02.02.116.02.01.02	Tecnología en Gestión Comunitaria - Pamplona	12,272,000.00	0.00	12,272,000.00	8,667,000.00	8,667,000.00	70.62 %	0.00	3,605,000.00	00
1.1.02.02.116.02.01.03	Tecnología en Gestión Comunitaria - Cucuta	10,717,000.00	0.00	10,717,000.00	7,661,000.00	7,661,000.00	71.48 %	0.00	3,056,000.00	00
1.1.02.02.116.02.01.04	Tecnología en Gestión de Mercadeo	2,427,000.00	0.00	2,427,000.00	3,294,000.00	3,294,000.00	135.72 %	867,000.00	-867,000.00	00
1.1.02.02.116.02.01.05	Técnica Profesional en Seguridad y Salud en el Trabajo	14,029,000.00	0.00	14,029,000.00	3,220,800.00	3,220,800.00	22.96 %	0.00	10,808,200.00	00
1.1.02.02.116.02.01.06	Tecnología en Gestión Empresarial - Distancia	1,168,000.00	0.00	1,168,000.00	3,077,000.00	3,077,000.00	263.44 %	1,909,000.00	-1,909,000.00	00
1.1.02.02.116.02.02	Facultad de Ingenierías e Informática	40,014,000.00	0.00	40,014,000.00	27,864,000.00	27,864,000.00	69.64 %	283,000.00	12,150,000.00	00
1.1.02.02.116.02.02.01	Tecnología en Producción Agropecuaria	6,818,000.00	0.00	6,818,000.00	7,101,000.00	7,101,000.00	104.15 %	283,000.00	-283,000.00	00
1.1.02.02.116.02.02.02	Tecnología en Procesos Agroindustriales	3,109,000.00	0.00	3,109,000.00	2,808,000.00	2,808,000.00	90.32 %	0.00	301,000.00	00
1.1.02.02.116.02.02.03	Tecnología en Gestión Industrial	3,345,000.00	0.00	3,345,000.00	1,911,000.00	1,911,000.00	57.16 %	0.00	1,434,000.00	00
1.1.02.02.116.02.02.04	Tecnología en Gestión de Redes y Sistemas Teleinformáticos	6,762,000.00	0.00	6,762,000.00	6,453,000.00	6,453,000.00	95.43 %	0.00	309,000.00	00
1.1.02.02.116.02.02.05	Tecnología en Gestión y Construcción de Obras Cíviles	14,726,000.00	0.00	14,726,000.00	7,641,000.00	7,641,000.00	51.89 %	0.00	7,085,000.00	00
1.1.02.02.116.02.02.07	Tecnología en Procesos Agroindustriales - Distancia	2,204,000.00	0.00	2,204,000.00	1,323,000.00	1,323,000.00	60.03 %	0.00	881,000.00	00
1.1.02.02.116.02.02.08	Tecnología Agropecuaria	1,050,000.00	0.00	1,050,000.00	621,000.00	621,000.00	59.14 %	0.00	429,000.00	00
1.1.02.05	Venta de bienes y servicios	234,890,000.00	0.00	234,890,000.00	147,887,170.00	147,887,170.00	62.96 %	21,970,860.00	87,002,830.00	00
1.1.02.05.001	Ventas de establecimientos de mercado	121,690,000.00	0.00	121,690,000.00	70,923,900.00	70,923,900.00	58.28 %	20,923,900.00	50,766,100.00	00
1.1.02.05.001.09	Servicios para la comunidad, sociales y personales	121,690,000.00	0.00	121,690,000.00	70,923,900.00	70,923,900.00	58.28 %	20,923,900.00	50,766,100.00	00
1.1.02.05.001.09.92	Servicios de educación postsecundaria no superior	50,000,000.00	0.00	50,000,000.00	70,923,900.00	70,923,900.00	141.85 %	20,923,900.00	-20,923,900.00	00
1.1.02.05.001.09.9241.0.01	Educación Continuada	50,000,000.00	0.00	50,000,000.00	70,923,900.00	70,923,900.00	141.85 %	20,923,900.00	-20,923,900.00	00
1.1.02.05.001.09.92	Servicios de educación para la formación y el trabajo	71,690,000.00	0.00	71,690,000.00	0.00	0.00	0 %	0.00	71,690,000.00	00
1.1.02.05.001.09.9291.3.01	ETDH	71,690,000.00	0.00	71,690,000.00	0.00	0.00	0 %	0.00	71,690,000.00	00
1.1.02.05.002	Ventas incidentales de establecimientos no de mercado	113,200,000.00	0.00	113,200,000.00	76,963,270.00	76,963,270.00	67.99 %	1,046,960.00	36,236,730.00	00


EJECUCION ACUMULADA DE INGRESOS

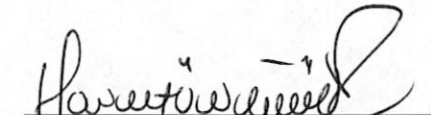
Sucursal 00		Fecha Inicial 01/01/2023	Fecha Final 30/10/2023	Saldo de ejecución por Reconocimientos						
RUBRO	NOMBRE	PRESUPUESTO INICIAL	AJUSTES	PRESUPUESTO DEFINITIVO	RECONOCIM.	RECAUDOS	PORCENTAJE EJECUTADO	NO AFORADO	SALDO POR EJECUTAR	FUENTE DE RECURSO
1.1.02.05.002.00	Agricultura, silvicultura y productos de la pesca	2,500,000.00	0.00	2,500,000.00	0.00	0.00	0 %	0.00	2,500,000.00	00
1.1.02.05.002.00.01	Operaciones Comerciales	2,500,000.00	0.00	2,500,000.00	0.00	0.00	0 %	0.00	2,500,000.00	00
1.1.02.05.002.06	Servicios de alojamiento; servicios de suministro de comidas y bebidas; servicios de transporte; y servicios de distribución de electricidad, gas y agua	60,000,000.00	0.00	60,000,000.00	45,396,800.00	45,396,800.00	75.66 %	0.00	14,603,200.00	00
1.1.02.05.002.06.63 210	Otros servicios de alojamiento	60,000,000.00	0.00	60,000,000.00	45,396,800.00	45,396,800.00	75.66 %	0.00	14,603,200.00	00
1.1.02.05.002.06.6321 0.01	Servicios de alojamiento en habitaciones o unidades para estudiantes, en residencias estudiantiles	60,000,000.00	0.00	60,000,000.00	45,396,800.00	45,396,800.00	75.66 %	0.00	14,603,200.00	00
1.1.02.05.002.07	Servicios financieros y servicios conexos, servicios inmobiliarios y servicios de leasing	38,200,000.00	0.00	38,200,000.00	28,287,510.00	28,287,510.00	74.05 %	268,000.00	9,912,490.00	00
1.1.02.05.002.07.72 112	Servicios Inmobiliarios	35,000,000.00	0.00	35,000,000.00	26,298,510.00	26,298,510.00	75.14 %	0.00	8,701,490.00	00
1.1.02.05.002.07.7211 2.01	Servicios de alquiler o arrendamiento con o sin opción de compra, relativos a bienes inmuebles no residenciales (diferentes a vivienda), propios o arrendados	35,000,000.00	0.00	35,000,000.00	26,298,510.00	26,298,510.00	75.14 %	0.00	8,701,490.00	00
1.1.02.05.002.07.73 129	Servicios de arrendamiento sin opción de compra de maquinaria y equipo sin operario n.c.p.	3,000,000.00	0.00	3,000,000.00	1,521,000.00	1,521,000.00	50.7 %	0.00	1,479,000.00	00
1.1.02.05.002.07.7312 9.01	Gimnasio	3,000,000.00	0.00	3,000,000.00	1,521,000.00	1,521,000.00	50.7 %	0.00	1,479,000.00	00
1.1.02.05.002.07.73 230	Servicios de arrendamiento sin opción de compra de muebles y otros aparatos domésticos	200,000.00	0.00	200,000.00	468,000.00	468,000.00	234 %	268,000.00	-268,000.00	00
1.1.02.05.002.07.7323 0.01	Lavandería	200,000.00	0.00	200,000.00	468,000.00	468,000.00	234 %	268,000.00	-268,000.00	00
1.1.02.05.002.08	Servicios prestados a las empresas y servicios de producción	2,500,000.00	0.00	2,500,000.00	3,278,960.00	3,278,960.00	131.16 %	778,960.00	-778,960.00	00
1.1.02.05.002.08.01	Operaciones Comerciales	2,500,000.00	0.00	2,500,000.00	3,278,960.00	3,278,960.00	131.16 %	778,960.00	-778,960.00	00
1.1.02.05.002.09	Servicios para la comunidad, sociales y personales	10,000,000.00	0.00	10,000,000.00	0.00	0.00	0 %	0.00	10,000,000.00	00
1.1.02.05.002.09.01	Extensión y Proyección Social	10,000,000.00	0.00	10,000,000.00	0.00	0.00	0 %	0.00	10,000,000.00	00
1.1.02.06	Transferencias corrientes	6,808,395,250.00	4,463,004,756.00	11,271,400,006.00	9,843,121,298.40	9,843,121,298.40	87.33 %	0.00	1,428,278,707.60	00
1.1.02.06.006	Transferencias de otras entidades del gobierno general	6,808,395,250.00	4,463,004,756.00	11,271,400,006.00	9,843,121,298.40	9,843,121,298.40	87.33 %	0.00	1,428,278,707.60	00
1.1.02.06.006.01	Aportes Nación	6,018,427,000.00	4,463,004,756.00	10,481,431,756.00	9,349,996,791.00	9,349,996,791.00	89.21 %	0.00	1,131,434,965.00	00
1.1.02.06.006.01.01	Ministerio de Educación Nacional	6,018,427,000.00	4,463,004,756.00	10,481,431,756.00	9,349,996,791.00	9,349,996,791.00	89.21 %	0.00	1,131,434,965.00	00
1.1.02.06.006.01.01.01	Funcionamiento - Nación	6,018,427,000.00	962,859,709.00	6,981,286,709.00	5,849,851,744.00	5,849,851,744.00	83.79 %	0.00	1,131,434,965.00	010
1.1.02.06.006.01.01.02	Excedente de Cooperativas	0.00	905,058,377.00	905,058,377.00	905,058,377.00	905,058,377.00	100 %	0.00	0.00	021
1.1.02.06.006.01.01.04	Devolución descuento por votaciones	0.00	65,411,000.00	65,411,000.00	65,411,000.00	65,411,000.00	100 %	0.00	0.00	013
1.1.02.06.006.01.01.05	Plan fomento a la Calidad	0.00	2,406,844,207.00	2,406,844,207.00	2,406,844,207.00	2,406,844,207.00	100 %	0.00	0.00	012
1.1.02.06.006.01.01.06	Planes Integrales de Cobertura- PIC	0.00	122,831,463.00	122,831,463.00	122,831,463.00	122,831,463.00	100 %	0.00	0.00	014
1.1.02.06.006.02	Devolución IVA - Instituciones de Educación Superior	150,000,000.00	0.00	150,000,000.00	135,916,307.00	135,916,307.00	90.61 %	0.00	14,083,693.00	00
1.1.02.06.006.02.01	Devolución IVA - Instituciones de Educación Superior	150,000,000.00	0.00	150,000,000.00	135,916,307.00	135,916,307.00	90.61 %	0.00	14,083,693.00	00
1.1.02.06.006.07	Transferencia del recaudo de Estampillas	639,968,250.00	0.00	639,968,250.00	357,208,200.40	357,208,200.40	55.82 %	0.00	282,760,049.60	00
1.1.02.06.006.07.01	Departamento Norte de Santander	639,968,250.00	0.00	639,968,250.00	357,208,200.40	357,208,200.40	55.82 %	0.00	282,760,049.60	00
1.1.02.06.006.07.01.01	Transferencias de la Estampilla Pro Desarrollo Fronterizo	639,968,250.00	0.00	639,968,250.00	357,208,200.40	357,208,200.40	55.82 %	0.00	282,760,049.60	03
1.2	Recursos de capital	37,500,000.00	9,126,348,871.85	9,163,848,871.85	9,124,992,057.38	9,124,992,057.38	99.58 %	32,894,843.53	38,856,814.47	00
1.2.05	Rendimientos financieros	22,500,000.00	285,000,000.00	307,500,000.00	275,784,942.53	275,784,942.53	89.69 %	32,894,843.53	31,715,057.47	00
1.2.05.02	Depósitos	22,500,000.00	285,000,000.00	307,500,000.00	275,784,942.53	275,784,942.53	89.69 %	32,894,843.53	31,715,057.47	00
1.2.05.02.01	Rendimientos Financieros	22,500,000.00	285,000,000.00	307,500,000.00	275,784,942.53	275,784,942.53	89.69 %	32,894,843.53	31,715,057.47	00
1.2.05.02.01.01	Recursos Propios	4,000,000.00	0.00	4,000,000.00	14,698,209.52	14,698,209.52	367.46 %	10,698,209.52	-10,698,209.52	00


EJECUCION ACUMULADA DE INGRESOS

Sucursal 00		Fecha Inicial 01/01/2023			Fecha Final 30/10/2023		Saldo de ejecución por Reconocimientos			
RUBRO	NOMBRE	PRESUPUESTO INICIAL	AJUSTES	PRESUPUESTO DEFINITIVO	RECONOCIM.	RECAUDOS	PORCENTAJE EJECUTADO	NO AFORADO	SALDO POR EJECUTAR	FUENTE DE RECURSO
1.2.05.02.01.02	Excedente de Cooperativas	1,500,000.00	0.00	1,500,000.00	20,751,074.00	20,751,074.00	1383.4 %	19,251,074.00	-19,251,074.00	021
1.2.05.02.01.03	Estampilla Pro Desarrollo Fronterizo	1,500,000.00	0.00	1,500,000.00	3,384,851.01	3,384,851.01	225.66 %	1,884,851.01	-1,884,851.01	03
1.2.05.02.01.04	Plan fomento a la Calidad	15,000,000.00	285,000,000.00	300,000,000.00	235,390,099.00	235,390,099.00	78.46 %	0.00	64,609,901.00	012
1.2.05.02.01.05	CREE	500,000.00	0.00	500,000.00	1,555,893.00	1,555,893.00	311.18 %	1,055,893.00	-1,055,893.00	011
1.2.05.02.01.06	Saneamiento de Pasivos	0.00	0.00	0.00	4,816.00	4,816.00	-	4,816.00	-4,816.00	022
1.2.10	Recursos del balance	0.00	8,841,348,871.85	8,841,348,871.85	8,841,348,871.85	8,841,348,871.85	100 %	0.00	0.00	00
1.2.10.02	Superavit Fiscal	0.00	8,841,348,871.85	8,841,348,871.85	8,841,348,871.85	8,841,348,871.85	100 %	0.00	0.00	00
1.2.10.02.01	Funcionamiento - Nación	0.00	2,352,779,901.14	2,352,779,901.14	2,352,779,901.14	2,352,779,901.14	100 %	0.00	0.00	010RB
1.2.10.02.02	Excedente de Cooperativas	0.00	170,768,150.00	170,768,150.00	170,768,150.00	170,768,150.00	100 %	0.00	0.00	021RB
1.2.10.02.03	Recursos Propios	0.00	419,433,126.81	419,433,126.81	419,433,126.81	419,433,126.81	100 %	0.00	0.00	00RB
1.2.10.02.04	Estampilla Pro Desarrollo Fronterizo	0.00	412,053,395.90	412,053,395.90	412,053,395.90	412,053,395.90	100 %	0.00	0.00	03RB
1.2.10.02.05	Plan Fomento a la Calidad	0.00	5,405,157,980.00	5,405,157,980.00	5,405,157,980.00	5,405,157,980.00	100 %	0.00	0.00	012RB
1.2.10.02.06	CREE	0.00	66,685,519.00	66,685,519.00	66,685,519.00	66,685,519.00	100 %	0.00	0.00	011RB
1.2.10.02.07	SANEAMIENTO DE PASIVOS	0.00	234,669.00	234,669.00	234,669.00	234,669.00	100 %	0.00	0.00	022RB
1.2.10.02.08	VOTACIONES LEY 2019 DE 2020	0.00	14,236,130.00	14,236,130.00	14,236,130.00	14,236,130.00	100 %	0.00	0.00	013RB
1.2.13	Reintegros y otros recursos no apropiados	15,000,000.00	0.00	15,000,000.00	7,858,243.00	7,858,243.00	52.39 %	0.00	7,141,757.00	00
1.2.13.01	Reintegros	15,000,000.00	0.00	15,000,000.00	7,858,243.00	7,858,243.00	52.39 %	0.00	7,141,757.00	00
1.2.13.01.01	Incapacidades y Licencias	15,000,000.00	0.00	15,000,000.00	7,858,243.00	7,858,243.00	52.39 %	0.00	7,141,757.00	00


JOSE JAVIER BUSTOS CORTES
RECTOR


CARMEN YUDIT IBARRA ARDILA
PROFESIONAL UNIVERSITARIO DE
PRESUPUESTO


MAURA YESENIA MOGOLLON RODRIGUEZ
TECNICO ADMINISTRATIVO DE PAGADURIA


GLORIA YUDIT CORONADO SEPULVEDA
SECRETARIA GENERAL