




Instituto Superior de
Educación Rural **ISER**
Vigilado Min.Educación

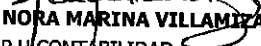
**ESTADO DE SITUACION FINANCIERA
DEL 01 DE ENERO 2023 AL 31 DE OCTUBRE 2023
En pesos colombianos con decimales**

CODIGO	CUENTAS	PERIODO ACTUAL
	ACTIVO	
	ACTIVO CORRIENTE	
11	EFFECTIVO Y EQUIVALENTES AL EFFECTIVO	12,319,235,897.40
1110	DEPOSITOS EN INSTITUCIONES FINANCIERAS	12,319,235,897.40
111005	CUENTA CORRIENTE	2,977,141,469.07
111006	CUENTAS DE AHORRO	9,342,094,428.33
13	CUENTAS POR COBRAR	628,165,851.78
1317	PRESTACION DE SERVICIOS	46,760,135.00
131701	SERVICIOS EDUCATIVOS	46,760,135.00
1337	TRANSFERENCIAS POR COBRAR	657,935,293.38
133712	OTRAS TRANSFERENCIAS	657,935,293.38
1384	OTRAS CUENTAS POR COBRAR	48,967,600.67
138413	DEVOLUCION IVA PARA ENTIDADES DE EDUCACION SUPERIOR	16,503,320.67
138439	ARRENDAMIENTO OPERATIVO	32,464,280.00
1386	DETERIORO ACUMULADO DE CUENTAS POR COBRAR (CR)	(125,497,177.27)
138602	Prestacion de Servicios	(125,347,177.07)
138690	OTRAS CUENTAS POR COBRAR	(150,000.20)
19	OTROS ACTIVOS	9,480,000.00
1905	BIENES Y SERVICIOS PAGADOS POR ANTICIPADO	9,480,000.00
190515	Otros beneficios a los empleados	9,480,000.00
	TOTAL ACTIVO CORRIENTE	12,956,881,749.18
	ACTIVO NO CORRIENTE	
13	CUENTAS POR COBRAR	182,495,639.00
1317	PRESTACION DE SERVICIOS	182,495,639.00
131701	SERVICIOS EDUCATIVOS	182,495,639.00
16	PROPIEDAD PLANTA Y EQUIPO	30,225,346,291.62
1605	TERRENOS	13,849,790,488.00
160501	Urbanos	12,581,712,888.00
160502	Rurales	1,268,077,600.00
1610	SEMOVIENTES Y PLANTAS	7,816,000.00
161003	De INVESTIGACION Y EDUCACION	7,816,000.00
1640	EDIFICACIONES	15,104,595,436.25
164001	EDIFICIOS Y CASAS	13,343,265,633.25
164014	INVERNADEROS	93,000,000.00
164017	PARQUEADEROS Y GARAJES	13,600,000.00
164019	INSTALACIONES DEPORTIVAS Y RECREACIONALES	1,654,729,803.00
1655	MAQUINARIA Y EQUIPO	523,600,103.08
165501	EQUIPO DE CONSTRUCCION	3,000,000.00
165504	MAQUINARIA INDUSTRIAL	14,889,142.00
165505	EQUIPO DE MUSICA	16,779,324.00
165506	EQUIPO DE RECREACION Y DEPORTE	138,752,213.00
165508	EQUIPO AGRICOLA	194,433,183.06
165509	EQUIPOS DE ENSEÑANZA	141,729,661.02
165511	HERRAMIENTAS Y ACCESORIOS	14,016,580.00
1660	EQUIPO MEDICO Y CIENTIFICO	2,389,870,484.85

166002	EQUIPO DE LABORATORIO	2,389,870,484.85
1665	MUEBLES ENSERES Y EQUIPO DE OFICINA	1,094,531,262.00
166501	MUEBLES Y ENSERES	1,032,669,554.00
166502	EQUIPO Y MAQUINAS DE OFICINA	61,861,708.00
1670	EQUIPOS DE COMPUTACION Y COMUNICACION	1,384,320,382.20
167001	EQUIPO DE COMUNICACION	450,722,878.20
167002	EQUIPO DE COMPUTACION	933,597,504.00
1675	EQUIPO DE TRANSPORTE.TRACCION Y ELEVACION	244,225,252.00
167502	TERRESTRE	244,225,252.00
1680	EQUIPOS DE COMEDOR,COCINA,DESPENSA Y HOTELERIA	28,871,480.00
168002	EQUIPO DE RESTAURANTE Y CAFETERIA	28,871,480.00
1681	BIENES DE ARTE Y CULTURA	190,992,647.00
168103	BIENES DE CULTO	248,000.00
168107	LIBROS Y PUBLICACIONES DE INVESTIGACION Y CONSULTA	190,744,647.00
1685	DEPRECIACION ACUMULADA (CR)	(4,593,267,243.76)
168501	EDIFICACIONES	(975,333,279.31)
168504	MAQUINARIA Y EQUIPO	(427,198,824.03)
168505	EQUIPO MEDICO Y CIENTIFICO	(1,316,172,642.09)
168506	MUEBLES.ENSERES Y EQUIPO DE OFICINA	(487,990,888.88)
168507	EQUIPOS DE COMUNICACION Y COMPUTACION	(992,945,541.50)
168508	EQUIPOS DE TRANSPORTE.TRACCION Y ELEVACION	(244,225,252.00)
168509	EQUIPOS DE COMEDOR.COCINA.DESPENSA Y HOTELERIA	(28,799,980.00)
168510	SEMOVIENTES	(6,122,533.02)
168512	BIENES DE ARTE Y CULTURA	(114,478,302.93)
	TOTAL ACTIVO NO CORRIENTE	30,407,841,930.62
	TOTAL ACTIVO	43,364,723,679.80
	PASIVO	
	PASIVO CORRIENTE	
24	CUENTAS POR PAGAR	111,213,611.00
2407	RECAUDOS A FAVOR DE TERCEROS	46,519,816.00
240704	RECURSOS A FAVOR DE TERCEROS	26,615,819.00
240706	Cobro de cartera de Terceros	234.00
240722	ESTAMPILLAS	19,903,763.00
2424	DESCUENTOS DE NÓMINA	28,410,792.00
242401	APORTES A FONDOS PENSIONALES	13,988,500.00
242402	APORTES A SEGURIDAD SOCIAL EN SALUD	12,913,200.00
242407	LIBRANZAS	1,341,092.00
242411	EMBARGOS JUDICIALES	168,000.00
2436	RETENCIÓN EN LA FUENTE E IMPUESTO DE TIMBRE	4,535,825.00
243603	HONORARIOS	348,000.00
243605	SERVICIOS	1,086,354.00
243608	COMPRAS	555,000.00
243615	A EMPLEADOS ARTICULO 383 ET	1,880,000.00
243625	IMPUESTO A LAS VENTAS RETENIDO PENDIENTE POR CONSIGNAR	414,463.00
243626	CONTRATOS DE OBRA	(516.00)
243627	RETENCION DE IMPUESTO DE INDUSTRIA Y COMERCIO POR COMPRAS	252,524.00
2440	IMPUESTOS,CONTRIBUCIONES Y TASAS POR PAGAR	1,403,383.00
244024	TASAS	1,403,383.00
2490	OTRAS CUENTAS POR PAGAR	30,343,795.00
249027	VIATICOS Y GASTOS DE VIAJE	8,483,900.00
249032	CHEQUES NO COBRADOS O POR RECLAMAR	14,069,447.00
249054	HONORARIOS	4,104,000.00
249055	SERVICIOS	3,686,448.00
25	BENEFICIOS A LOS EMPLEADOS	1,081,679.00

2511	BENEFICIOS A LOS EMPLEADOS A CORTO PLAZO	867,476.00
251102	CESANTIAS	281,279.00
251103	INTERESES SOBRE CESANTIAS	4,309.00
251105	PRIMA DE VACACIONES	140,889.00
251106	PRIMA DE SERVICIOS	140,639.00
251107	PRIMA DE NAVIDAD	281,279.00
251109	BONIFICACIONES	19,081.00
2513	BENEFICIOS POR TERMINACIÓN DEL VÍNCULO LABORAL O CONTRACTUAL	214,203.00
251301	Indemnizaciones	214,203.00
	TOTAL PASIVO CORRIENTE	112,295,290.00
	PASIVO NO CORRIENTE	
29	OTROS PASIVOS	4,583,860.00
2901	AVANCES Y ANTICIPOS RECIBIDOS	4,583,860.00
290102	Anticipos sobre convenios y acuerdos	4,583,860.00
	TOTAL PASIVO NO CORRIENTE	4,583,860.00
	TOTAL PASIVO	116,879,150.00
	PATRIMONIO	
	PATRIMONIO DE LAS INSTITUCIONES DE EDUCACIÓN SUPERIOR PÚBLICAS	40,414,286,979.65
31		
3105	CAPITAL FISCAL	37,209,706,874.30
310506	Capital Fiscal	37,209,706,874.30
3109	RESULTADOS DE EJERCICIOS ANTERIORES	3,204,580,105.35
310901	Excedente acumulado	3,204,580,105.35
	TOTAL PATRIMONIO NO CORRIENTE	40,414,286,979.65
	TOTAL PATRIMONIO	40,414,286,979.65
	UTILIDAD DEL EJERCICIO	2,833,557,550.15
	TOTAL PATRIMONIO CON UTILIDAD	43,247,844,529.80
	TOTAL PASIVO Y PATRIMONIO	43,364,723,679.80


JOSE JAVIER BUSTOS CORTES
 RECTOR


NORA MARINA VILLAMIZAR ARIAS
 P U CONTABILIDAD
 TP. 45650-T


GLORIA YUBID SEPULVEDA CORONADO
 SECRETARIA GENERAL



ESTADO DE RESULTADO
DEL 01 DE ENERO 2023 AL 31 DE OCTUBRE 2023
En pesos colombianos con decimales

CODIGO	CUENTAS	2023
43	VENTA DE SERVICIOS	
4305	SERVICIOS EDUCATIVOS	1,793,826,098.00
	EDUCACIÓN FORMAL - SUPERIOR FORMACION TECNICA	
430512	PROFESIONA	122,147,999.00
	EDUCACION FORMAL - SUPERIOR FORMACION	
430513	TECNOLOGICA	1,595,172,739.00
430527	EDUCACION NOR FORMAL - FORMACION EXTENSIVA	73,216,400.00
430550	SERVICIOS CONEXO A LA EDUCACION	3,288,960.00
4395	DEVOLUCIONES Y REBAJAS EN SERV	-305,112,607.90
439501	Servicios educativos	-305,112,607.90
	TOTAL VENTA DE SERVICIOS	1,488,713,490.10
44	TRANSFERENCIAS	
4428	OTRAS TRANSFERENCIAS	9,564,158,539.69
442803	PARA GASTOS DE FUNCIONAMIENTO	5,972,683,207.00
442805	PARA PROGRAMAS DE EDUCACION	3,591,475,332.69
	TOTAL TRANSFERENCIAS	9,564,158,539.69
48	OTROS INGRESOS	
4802	FINANCIEROS	275,966,254.53
480201	INTERESES SOBRE DEPOSITOS EN INSTITUCIONES FINANCIERAS	275,966,254.53
4808	INGRESOS DIVERSOS	143,756,418.75
480817	ARRENDAMIENTO OPERATIVO	115,430,360.00
480825	Sobrantes	117,219.00
480863	REINTEGROS	28,208,839.75
	TOTAL OTROS INGRESOS	419,722,673.28
	TOTAL INGRESOS	11,472,594,703.07
63	COSTO DE VENTAS DE SERVICIOS	
6305	SERVICIOS EDUCATIVOS	3,673,240,803.00
630507	Educación formal - Superior formación tecnológica	3,338,633,475.00
630512	Educación no formal - Formación extensiva	267,254,946.00
630516	Educación formal - Investigación	67,352,382.00
	TOTAL COSTO DE VENTAS DE SERVICIOS	3,673,240,803.00

72	SERVICIOS EDUCATIVOS	
7207	EDUCACIÓN FORMAL - SUPERIOR - FORMACIÓN TECNOLÓGICA	522,563,630.00
720702	Generales	63,737,120.00
720703	Sueldos y salarios	357,061,231.00
720704	Contribuciones imputadas	214,203.00
720705	Contribuciones efectivas	75,774,400.00
720706	Aportes sobre la nómina	24,909,200.00
720709	Prestaciones sociales	867,476.00
7210	EDUCACIÓN FORMAL - INVESTIGACIÓN	20,325,427.00
721002	Generales	14,880,047.00
721003	Sueldos y salarios	4,005,780.00
721005	Contribuciones efectivas	1,079,900.00
721006	Aportes sobre la nómina	359,700.00
7221	EDUCACIÓN NO FORMAL - FORMACIÓN EXTENSIVA	69,523,553.00
722102	Generales	61,429,973.00
722103	Sueldos y salarios	4,005,780.00
722105	Contribuciones efectivas	3,807,300.00
722106	Aportes sobre la nómina	280,500.00
	TOTAL SERVICIOS EDUCATIVOS	612,412,610.00
	TOTAL COSTOS	4,285,653,413.00
51	DE ADMINISTRACIÓN Y OPERACIÓN	
5101	SUELDOS Y SALARIOS	1,473,219,716.00
510101	Sueldos	1,401,366,236.00
510119	Bonificaciones	50,341,448.00
510123	Auxilio de transporte	13,511,631.00
510160	Subsidio de alimentación	8,000,401.00
5102	CONTRIBUCIONES IMPUTADAS	34,526,664.00
510203	Indemnizaciones	34,526,664.00
5103	CONTRIBUCIONES EFECTIVAS	328,060,900.00
510302	Aportes a cajas de compensación familiar	52,558,300.00
510303	Cotizaciones a seguridad social en salud	111,162,600.00
510305	Cotizaciones a riesgos laborales	7,398,900.00
510306	Cotizaciones a entidades administradoras del régimen de p	127,763,100.00
510307	Cotizaciones a entidades administradoras del régimen de a	29,178,000.00
5104	APORTES SOBRE LA NÓMINA	98,354,500.00
510401	Aportes al ICBF	98,354,500.00
5107	PRESTACIONES SOCIALES	79,654,652.00
510702	Cesantías	1,841,113.00
510703	Intereses a las cesantías	30,214.00
510704	Prima de vacaciones	987,723.00
510705	Prima de navidad	2,035,460.00
510706	Prima de servicios	74,760,142.00

5108	GASTOS DE PERSONAL DIVERSOS	147,657,731.88
510803	Capacitacion, Binestar Socila y estímulos	69,202,441.88
510804	Dotación y suministro a trabajadores	13,770,000.00
510810	Viáticos	64,685,290.00
5111	GENERALES	1,509,223,298.71
511113	Vigilancia y seguridad	181,842,511.00
511114	Materiales y suministros	96,709,604.84
511115	Mantenimiento	12,185,298.00
511117	Servicios públicos	129,965,027.40
511120	Publicidad y propaganda	1,369,850.00
511121	Impresos,publicaciones,suscripciones y afiliaciones	11,117,021.00
511123	Comunicaciones y transporte	26,855,430.00
511125	Seguros generales	40,733,386.69
511132	Diseños y estudios	252,170,000.00
511146	Combustibles y lubricantes	19,733,140.00
511149	Servicio de aseo, Cafeteria, Restaurante y lavanderia	76,250,816.05
511164	Gastos legales	1,232,990.00
511165	Intangibles	27,053,127.73
511179	Honorarios	623,053,296.00
511180	Servicios	8,951,800.00
5120	IMPUESTOS,CONTRIBUCIONES Y TASAS	141,812,878.00
512001	Impuesto predial unificado	136,659,133.00
512002	Cuota de fiscalización y auditaje	4,319,431.00
512017	Intereses de mora	5,800.00
512027	Licencias	828,514.00
	TOTAL DE ADMINISTRACIÓN Y OPERACIÓN	3,812,510,340.59
53	DETERIORO,DEPRECIACIONES,AMORTIZACIONES Y PROVISIONES	
5360	DEPRECIACION DE PROPIEDADES,PLANTA Y EQUIPO	492,200,963.73
536001	EDIFICACIONES	176,200,545.47
536004	MAQUINARIA Y EQUIPO	33,516,014.50
536005	EQUIPO MEDICO Y CIENTIFICO	142,233,764.78
536006	MUEBLES, ENSERES Y EQUIPOS DE OFICINA	57,369,992.20
536007	EQUIPO DE COMUNICAION Y COMPUTACION	69,571,537.68
536010	SEMOVIENTES	1,302,666.60
536012	BIENES DE ARTE Y CULTURA	12,006,442.50
	TOTAL DETERIORO,DEPRECIACIONES,AMORTIZACIONES Y	492,200,963.73
58	OTROS GASTOS	
5802	COMISIONES	6,896,397.39
580240	Comisiones servicios financieros	6,896,397.39
5804	FINANCIEROS	64,500.00
580439	Intereses de mora	64,500.00
5890	GASTOS DIVERSOS	41,711,538.21
589003	Impuestos asumidos	499,200.00
589026	SERVICIOS FINANCIEROS	41,212,338.21


TOTAL OTROS GASTOS
TOTAL GASTOS

48,672,435.60
4,353,383,739.92

EXCEDENTE RESULTADO DEL EJERCICIO

2,833,557,550.15


JOSE JAVIER BUSTOS CORTES
RECTOR


NORA MARINA VILLAMIZAR ARIAS
P U DE CONTABILIDAD
TP.45650-T


GLORIA YUBID SEPÚLVEDA CORONADO
SECRETARÍA GENERAL




ESTADO DE SITUACION FINANCIERA
A 31 DE OCTUBRE 2023-2022
En pesos colombianos con decimales

CODIGO	CUENTAS	PERIODO ACTUAL	PERIODO ANTERIOR	VARIACION	% VAR
ACTIVO					
ACTIVO CORRIENTE					
11	EFFECTIVO Y EQUIVALENTES AL EFFECTIVO	12,319,235,897.40	12,307,505,761.22	11730136.18	0.1
1110	DEPOSITOS EN INSTITUCIONES FINANCIERAS	12,319,235,897.40	12,307,505,761.22	11730136.18	0.1
111005	CUENTA CORRIENTE	2,977,141,469.07	3,096,551,392.08	-119409923	-3.86
111006	CUENTAS DE AHORRO	9,342,094,428.33	9,210,954,369.14	131140059.2	1.42
13	CUENTAS POR COBRAR	628,165,851.78	329,317,790.69	298848061.1	90.75
1317	PRESTACION DE SERVICIOS	46,760,135.00	12,558,434.00	34201701	272.34
131701	SERVICIOS EDUCATIVOS	46,760,135.00	12,351,934.00	34408201	278.57
131790	Otros servicios	0.00	206,500.00	-206500	-100
1337	TRANSFERENCIAS POR COBRAR	657,935,293.38	374,975,001.00	282960292.4	75.46
133712	OTRAS TRANSFERENCIAS	657,935,293.38	374,975,001.00	282960292.4	75.46
1384	OTRAS CUENTAS POR COBRAR	48,967,600.67	73,350,907.96	-24383307.29	-33.24
138413	DEVOLUCION IVA PARA ENTIDADES DE EDUCACION SUPERIOR	16,503,320.67	41,737,477.96	-25234157.29	-60.46
138439	ARRENDAMIENTO OPERATIVO	32,464,280.00	31,613,430.00	850850	2.69
1386	DETERIORO ACUMULADO DE CUENTAS POR COBRAR (CR)	(125,497,177.27)	(131,566,552.27)	6069375	-4.61
138602	Prestacion de Servicios	(125,347,177.07)	(125,347,177.07)	0	0
138690	OTRAS CUENTAS POR COBRAR	(150,000.20)	(6,219,375.20)	6069375	-97.59
19	OTROS ACTIVOS	9,480,000.00	0.00	9480000	0
1905	BIENES Y SERVICIOS PAGADOS POR ANTICIPADO	9,480,000.00	0.00	9480000	0
190515	Otros beneficios a los empleados	9,480,000.00	0.00	9480000	0
TOTAL ACTIVO CORRIENTE		12,956,881,749.18	12,636,823,551.91	320058197.3	2.53
ACTIVO NO CORRIENTE					
13	CUENTAS POR COBRAR	182,495,639.00	218,505,883.00	-36010244	-16.48
1317	PRESTACION DE SERVICIOS	182,495,639.00	217,875,883.00	-35380244	-16.24
131701	SERVICIOS EDUCATIVOS	182,495,639.00	217,875,883.00	-35380244	-16.24
1384	OTRAS CUENTAS POR COBRAR	0.00	630,000.00	-630000	-100
138490	Otras cuentas por cobrar	0.00	630,000.00	-630000	-100
16	PROPIEDAD PLANTA Y EQUIPO	30,225,346,291.62	28,174,266,234.53	2051080057	7.28
1605	TERRENOS	13,849,790,488.00	13,849,790,488.00	0	0
160501	Urbanos	12,581,712,888.00	12,581,712,888.00	0	0
160502	Rurales	1,268,077,600.00	1,268,077,600.00	0	0
1610	SEMOVIENTES Y PLANTAS	7,816,000.00	24,021,000.00	-16205000	-67.46
161003	De INVESTIGACION Y EDUCACION	7,816,000.00	24,021,000.00	-16205000	-67.46
1615	CONSTRUCCIONES EN CURSO	0.00	1,131,023,934.00	-1131023934	-100
161501	EDIFICACIONES	0.00	1,131,023,934.00	-1131023934	-100
1640	EDIFICACIONES	15,104,595,436.25	11,577,959,758.00	3526635678	30.46
164001	EDIFICIOS Y CASAS	13,343,265,633.25	9,816,629,955.00	3526635678	35.93
164014	INVERNADEROS	93,000,000.00	93,000,000.00	0	0
164017	PARQUEADEROS Y GARAJES	13,600,000.00	13,600,000.00	0	0
164019	INSTALACIONES DEPORTIVAS Y	1,654,729,803.00	1,654,729,803.00	0	0
1655	MAQUINARIA Y EQUIPO	523,600,103.08	482,778,254.06	40821849.02	8.46
165501	EQUIPO DE CONSTRUCCION	3,000,000.00	3,000,000.00	0	0
165504	MAQUINARIA INDUSTRIAL	14,889,142.00	14,889,142.00	0	0
165505	EQUIPO DE MUSICA	16,779,324.00	16,779,324.00	0	0
165506	EQUIPO DE RECREACION Y DEPORTE	138,752,213.00	138,752,213.00	0	0
165508	EQUIPO AGRICOLA	194,433,183.06	182,033,183.06	12400000	6.81
165509	EQUIPOS DE ENSEÑANZA	141,729,661.02	113,307,812.00	28421849.02	25.08
165511	HERRAMIENTAS Y ACCESORIOS	14,016,580.00	14,016,580.00	0	0

1660	EQUIPO MEDICO Y CIENTIFICO	2,389,870,484.85	2,389,870,484.85	0	0
166002	EQUIPO DE LABORATORIO	2,389,870,484.85	2,389,870,484.85	0	0
1665	MUEBLES ENSERES Y EQUIPO DE OFICINA	1,094,531,262.00	934,531,262.00	160000000	17.12
166501	MUEBLES Y ENSERES	1,032,669,554.00	872,669,554.00	160000000	18.33
166502	EQUIPO Y MAQUINAS DE OFICINA	61,861,708.00	61,861,708.00	0	0
1670	EQUIPOS DE COMPUTACION Y COMUNICACION	1,384,320,382.20	1,313,530,468.02	70789914.18	5.39
167001	EQUIPO DE COMUNICACION	450,722,878.20	379,932,964.02	70789914.18	18.63
167002	EQUIPO DE COMPUTACION	933,597,504.00	933,597,504.00	0	0
1675	EQUIPO DE TRANSPORTE.TRACCION Y	244,225,252.00	244,225,252.00	0	0
167502	TERRESTRE	244,225,252.00	244,225,252.00	0	0
1680	EQUIPOS DE COMEDOR,COCINA,DESPENSA Y	28,871,480.00	28,871,480.00	0	0
	HOTELERIA				
168002	EQUIPO DE RESTAURANTE Y CAFETERIA	28,871,480.00	28,871,480.00	0	0
1681	BIENES DE ARTE Y CULTURA	190,992,647.00	190,992,647.00	0	0
168103	BIENES DE CULTO	248,000.00	248,000.00	0	0
168107	LIBROS Y PUBLICACIONES DE INVESTIGACION Y	190,744,647.00	190,744,647.00	0	0
	CONSULTA				
1685	DEPRECIACION ACUMULADA (CR)	(4,593,267,243.76)	(3,993,328,793.40)	-599938450.4	15.02
168501	EDIFICACIONES	(975,333,279.31)	(766,128,688.02)	-209204591.3	27.31
168504	MAQUINARIA Y EQUIPO	(427,198,824.03)	(384,492,764.46)	-42706059.57	11.11
168505	EQUIPO MEDICO Y CIENTIFICO	(1,316,172,642.09)	(1,144,595,817.99)	-171576824.1	14.99
168506	MUEBLES.ENSERES Y EQUIPO DE OFICINA	(487,990,888.88)	(419,143,631.78)	-68847257.1	16.43
168507	EQUIPOS DE COMUNICACION Y COMPUTACION	(992,945,541.50)	(893,477,949.78)	-99467591.72	11.13
168508	EQUIPOS DE TRANSPORTE.TRACCION Y	(244,225,252.00)	(244,225,252.00)	0	0
	EQUIPOS DE COMEDOR.COCINA.DESPENSA Y				
168509	HOTELERIA	(28,799,980.00)	(28,799,980.00)	0	0
168510	SEMIOVIENTES	(6,122,533.02)	(14,012,249.30)	7889716.28	-56.31
168512	BIENES DE ARTE Y CULTURA	(114,478,302.93)	(98,452,460.07)	-16025842.86	16.28
TOTAL ACTIVO NO CORRIENTE		30,407,841,930.62	28,392,772,117.53	2015069813	7.1
TOTAL ACTIVO		43,364,723,679.80	41,029,595,669.44	2335128010	5.69
PASIVO					
PASIVO CORRIENTE					
24	CUENTAS POR PAGAR	111,213,611.00	310,259,317.19	199045706.2	-64.15
2401	ADQUISICION DE BIENES Y SERVICIOS	0.00	43,554,139.09	43554139.09	-100
240101	NACIONALES	0.00	43,554,139.09	43554139.09	-100
	BIENES Y SERVICIOS				
2407	RECAUDOS A FAVOR DE TERCEROS	46,519,816.00	55,302,456.10	8782640.1	-15.88
240704	RECURSOS A FAVOR DE TERCEROS	26,615,819.00	55,302,456.10	28686637.1	-51.87
240706	Cobro de cartera de Terceros	234.00	0.00	-234	0
240722	ESTAMPILLAS	19,903,763.00	0.00	-19903763	0
2424	DESCUENTOS DE NÓMINA	28,410,792.00	23,237,900.00	-5172892	22.26
242401	APORTES A FONDOS PENSIONALES	13,988,500.00	11,642,200.00	-2346300	20.15
242402	APORTES A SEGURIDAD SOCIAL EN SALUD	12,913,200.00	10,595,700.00	-2317500	21.87
242407	LIBRANZAS	1,341,092.00	0.00	-1341092	0
242411	EMBARGOS JUDICIALES	168,000.00	0.00	-168000	0
242490	OTROS DESCEUNTOS DE NOMINA	0.00	1,000,000.00	1000000	-100
2436	RETENCIÓN EN LA FUENTE E IMPUESTO DE	4,535,825.00	20,730,711.00	16194886	-78.12
243603	HONORARIOS	348,000.00	0.00	-348000	0
243605	SERVICIOS	1,086,354.00	1,289,902.00	203548	-15.78
243608	COMPRAS	555,000.00	575,000.00	20000	-3.48
243615	A EMPLEADOS ARTICULO 383 ET	1,880,000.00	552,000.00	-1328000	240.58
243625	IMPUESTO A LAS VENTAS RETENIDO PENDIENTE	414,463.00	1,042,609.00	628146	-60.25
243626	POR CONSIGNAR	(516.00)	13,592,000.00	13592516	-100
243626	CONTRATOS DE OBRA				
243627	RETENCION DE IMPUESTO DE INDUSTRIA Y	252,524.00	3,679,200.00	3426676	-93.14
	COMERCIO POR COMPRAS				
2440	IMPUESTOS,CONTRIBUCIONES Y TASAS POR	1,403,383.00	130,971,400.00	129568017	-98.93
	PAGAR				
244024	TASAS	1,403,383.00	18,855,400.00	17452017	-92.56
244080	Otros impuestos departamentales	0.00	112,116,000.00	112116000	-100
2490	OTRAS CUENTAS POR PAGAR	30,343,795.00	36,462,711.00	6118916	-16.78
249027	VIATICOS Y GASTOS DE VIAJE	8,483,900.00	1,623,851.00	-6860049	422.46
249032	CHEQUES NO COBRADOS O POR RECLAMAR	14,069,447.00	14,069,447.00	0	0
249046	Servicios financieros	0.00	2,853,013.00	2853013	-100

249054	HONORARIOS	4,104,000.00	17,516,400.00	13412400	-76.57
249055	SERVICIOS	3,686,448.00	400,000.00	-3286448	821.61
25	BENEFICIOS A LOS EMPLEADOS	1,081,679.00	0.00	-1081679	0
2511	BENEFICIOS A LOS EMPLEADOS A CORTO PLAZO	867,476.00	0.00	-867476	0
251102	CESANTIAS	281,279.00	0.00	-281279	0
251103	INTERESES SOBRE CESANTIAS	4,309.00	0.00	-4309	0
251105	PRIMA DE VACACIONES	140,889.00	0.00	-140889	0
251106	PRIMA DE SERVICIOS	140,639.00	0.00	-140639	0
251107	PRIMA DE NAVIDAD	281,279.00	0.00	-281279	0
251109	BONIFICACIONES	19,081.00	0.00	-19081	0
2513	BENEFICIOS POR TERMINACION DEL VINCULO	214,203.00	0.00	-214203	0
251301	LABORAL O CONTRACTUAL Indemnizaciones	214,203.00	0.00	-214203	0
29	OTROS PASIVOS	0.00	374,975,001.00	374975001	-100
2990	OTROS PASIVOS DIFERIDOS	0.00	374,975,001.00	374975001	-100
299002	Ingresos diferidos por transferencias	0.00	374,975,001.00	374975001	-100
TOTAL PASIVO CORRIENTE		112,295,290.00	685,234,318.19	572939028.2	-83.61
PASIVO NO CORRIENTE					
29	OTROS PASIVOS	4,583,860.00	4,583,860.00	0	0
2901	AVANCES Y ANTICIPOS RECIBIDOS	4,583,860.00	4,583,860.00	0	0
290102	Anticipos sobre convenios y acuerdos	4,583,860.00	4,583,860.00	0	0
TOTAL PASIVO NO CORRIENTE		4,583,860.00	4,583,860.00	0	0
TOTAL PASIVO		116,879,150.00	689,818,178.19	572939028.2	-83.06
PATRIMONIO					
PATRIMONIO DE LAS INSTITUCIONES DE EDUCACIÓN SUPERIOR PÚBLICAS					
31	CAPITAL FISCAL	40,414,286,979.65	37,248,573,914.30	-3165713065	8.5
3105	CAPITAL FISCAL	37,209,706,874.30	37,248,573,914.30	38867040	-0.1
310506	Capital Fiscal	37,209,706,874.30	37,248,573,914.30	38867040	-0.1
3109	RESULTADOS DE EJERCICIOS ANTERIORES	3,204,580,105.35	0.00	-3204580105	0
310901	Excedente acumulado	3,204,580,105.35	0.00	-3204580105	0
TOTAL PATRIMONIO NO CORRIENTE		40,414,286,979.65	37,248,573,914.30	-3165713065	8.5
TOTAL PATRIMONIO		40,414,286,979.65	37,248,573,914.30	-3165713065	8.5
UTILIDAD/UTILIDAD DEL EJERCICIO		2,833,557,550.15	3,091,203,576.95	-257646026.8	-8.33
TOTAL PATRIMONIO CON UTILIDAD		43,247,844,529.80	40,339,777,491.25	2908067039	7.21
TOTAL PASIVO Y PATRIMONIO		43,364,723,679.80	41,029,595,669.44	-2335128010	5.69
91	PASIVOS CONTINGENTES	-3,036,849,569.00	-3,081,688,448.00	44838879	-1.46
9120	LITIGIOS Y MECANISMOS ALTERNATIVOS	-3,036,849,569.00	-3,081,688,448.00	44838879	-1.46
912004	DE SOLUCIÓN DE CONFLICTOS	-3,036,849,569.00	-3,081,688,448.00	44838879	-1.46
99	Administrativos	-3,036,849,569.00	-3,081,688,448.00	44838879	-1.46
99	ACREEDORAS POR CONTRA (DB)	3,036,849,569.00	3,081,688,448.00	-44838879	-1.46
9905	PASIVOS CONTINGENTES POR CONTRA	3,036,849,569.00	3,081,688,448.00	-44838879	-1.46
9905	(DB)	3,036,849,569.00	3,081,688,448.00	-44838879	-1.46
990505	Litigios y mecanismos alternativos de solución de conflictos	3,036,849,569.00	3,081,688,448.00	-44838879	-1.46


JOSE JAVIER BUSTOS CORTÉS
RECTOR


NORA MARINA VILLAMIZAR ARIAS
PJ DE CONTABILIDAD
TP. 45650-T


GLORIA YULDA SEPULVEDA CORONADO
SECRETARIA GENERAL



ESTADO DE RESULTADO
A 31 DE OCTUBRE 2023-2022
En pesos colombianos con decimales

CODIGO	CUENTAS	2023	2022	VARIACION	% VAR.
43	VENTA DE SERVICIOS				
4305	SERVICIOS EDUCATIVOS	1,793,826,098.00	2,080,681,576.00	-286,855,478.00	-13.79
	EDUCACIÓN FORMAL - SUPERIOR				
430512	FORMACION TECNICA PROFESIONA	122,147,999.00	289,315,035.00	-167,167,036.00	-57.78
	EDUCACION FORMAL - SUPERIOR				
430513	FORMACION TECNOLOGICA	1,595,172,739.00	1,742,159,341.00	-146,986,602.00	-8.44
	EDUCACION NOR FORMAL - FORMACION				
430527	EXTENSIVA	73,216,400.00	44,798,000.00	28,418,400.00	63.44
430550	SERVICIOS CONEXO A LA EDUCACION	3,288,960.00	4,409,200.00	-1,120,240.00	-25.41
4395	DEVOLUCIONES Y REBAJAS EN SERV	-305,112,607.90	-558,601,627.00	253,489,019.10	-45.38
439501	Servicios educativos	-305,112,607.90	-558,601,627.00	253,489,019.10	-45.38
	TOTAL VENTA DE SERVICIOS	1,488,713,490.10	1,522,079,949.00	-33,366,458.90	-2.19
44	TRANSFERENCIAS				
4428	OTRAS TRANSFERENCIAS	9,564,158,539.69	8,446,681,482.00	1,117,477,057.69	13.23
442803	PARA GASTOS DE FUNCIONAMIENTO	5,972,683,207.00	4,990,222,282.00	982,460,925.00	19.69
442805	PARA PROGRAMAS DE EDUCACION	3,591,475,332.69	3,456,459,200.00	135,016,132.69	3.91
	TOTAL TRANSFERENCIAS	9,564,158,539.69	8,446,681,482.00	1,117,477,057.69	13.23
48	OTROS INGRESOS				
4802	FINANCIEROS	275,966,254.53	45,579,872.41	230,386,382.12	505.46
480201	INTERESES SOBRE DEPOSITOS EN INSTITUCION	275,966,254.53	45,579,872.41	230,386,382.12	505.46
4808	INGRESOS DIVERSOS	143,756,418.75	88,624,919.00	55,131,499.75	62.21
480817	ARRENDAMIENTO OPERATIVO	115,430,360.00	82,431,760.00	32,998,600.00	40.03
480825	Sobrantes	117,219.00	53,907.00	63,312.00	117.45
480826	RECUPERACIONES	0.00	6,139,252.00	-6,139,252.00	-100.00
480863	REINTEGROS	28,208,839.75	0.00	28,208,839.75	0.00
	TOTAL OTROS INGRESOS	419,722,673.28	134,204,791.41	285,517,881.87	212.75
	TOTAL INGRESOS	11,472,594,703.07	10,102,966,222.41	1,369,628,480.66	13.56
63	COSTO DE VENTAS DE SERVICIOS				
6305	SERVICIOS EDUCATIVOS	3,673,240,803.00	3,022,513,319.54	650,727,483.46	21.53
630507	Educación formal - Superior formación tecnoló.	3,338,633,475.00	2,835,624,226.54	503,009,248.46	17.74
630512	Educación no formal - Formación extensiva	267,254,946.00	132,870,835.00	134,384,111.00	101.14
630516	Educación formal - Investigación	67,352,382.00	54,018,258.00	13,334,124.00	24.68
	TOTAL COSTO DE VENTAS DE SERVICIOS	3,673,240,803.00	3,022,513,319.54	650,727,483.46	21.53
72	SERVICIOS EDUCATIVOS				
7207	EDUCACIÓN FORMAL - SUPERIOR - FORMACIÓ	522,563,630.00	394,294,366.00	128,269,264.00	32.53
720702	Generales	63,737,120.00	71,439,200.00	-7,702,080.00	-10.78
720703	Sueldos y salarios	357,061,231.00	280,284,566.00	76,776,665.00	27.39
720704	Contribuciones imputadas	214,203.00	0.00	214,203.00	0.00
720705	Contribuciones efectivas	75,774,400.00	31,920,100.00	43,854,300.00	137.39
720706	Aportes sobre la nómina	24,909,200.00	10,650,500.00	14,258,700.00	133.88

720709	Prestaciones sociales	867,476.00	0.00	867,476.00	0.00
7210	EDUCACIÓN FORMAL - INVESTIGACIÓN	20,325,427.00	5,584,045.00	14,741,382.00	263.99
721002	Generales	14,880,047.00	2,095,200.00	12,784,847.00	610.20
721003	Sueldos y salarios	4,005,780.00	3,488,845.00	516,935.00	14.82
721005	Contribuciones efectivas	1,079,900.00	0.00	1,079,900.00	0.00
721006	Aportes sobre la nómina	359,700.00	0.00	359,700.00	0.00
7221	EDUCACIÓN NO FORMAL - FORMACIÓN EXTEN	69,523,553.00	19,361,045.00	50,162,508.00	259.09
722102	Generales	61,429,973.00	15,872,200.00	45,557,773.00	287.03
722103	Sueldos y salarios	4,005,780.00	3,488,845.00	516,935.00	14.82
722105	Contribuciones efectivas	3,807,300.00	0.00	3,807,300.00	0.00
722106	Aportes sobre la nómina	280,500.00	0.00	280,500.00	0.00
	TOTAL SERVICIOS EDUCATIVOS	612412610.00	419239456.00	193,173,154.00	46.08
	TOTAL COSTOS	4,285,653,413.00	3,441,752,775.54	843,900,637.46	24.52
51	DE ADMINISTRACIÓN Y OPERACIÓN				
5101	SUELDOS Y SALARIOS	1,473,219,716.00	1,273,887,944.00	199,331,772.00	15.65
510101	Sueldos	1,401,366,236.00	1,213,462,099.00	187,904,137.00	15.48
510119	Bonificaciones	50,341,448.00	40,154,944.00	10,186,504.00	25.37
510123	Auxilio de transporte	13,511,631.00	12,506,158.00	1,005,473.00	8.04
510160	Subsidio de alimentación	8,000,401.00	7,764,743.00	235,658.00	3.03
5102	CONTRIBUCIONES IMPUTADAS	34,526,664.00	12,050,340.00	22,476,324.00	186.52
510203	Indemnizaciones	34,526,664.00	12,050,340.00	22,476,324.00	186.52
5103	CONTRIBUCIONES EFECTIVAS	328,060,900.00	286,139,842.86	41,921,057.14	14.65
510302	Aportes a cajas de compensación familiar	52,558,300.00	45,550,907.00	7,007,393.00	15.38
510303	Cotizaciones a seguridad social en salud	111,162,600.00	95,928,800.00	15,233,800.00	15.88
510305	Cotizaciones a riesgos laborales	7,398,900.00	7,285,615.00	113,285.00	1.55
510306	Cotizaciones a entidades administradoras del r	127,763,100.00	94,773,720.86	32,989,379.14	34.81
510307	Cotizaciones a entidades administradoras del r	29,178,000.00	42,243,000.00	-13,065,000.00	-30.93
510390	Otras contribuciones efectivas	0.00	357,800.00	-357,800.00	-100.00
5104	APORTES SOBRE LA NÓMINA	98,354,500.00	91,087,500.00	7,267,000.00	7.98
510401	Aportes al ICBF	98,354,500.00	91,087,500.00	7,267,000.00	7.98
5107	PRESTACIONES SOCIALES	79,654,652.00	65,458,431.00	14,196,221.00	21.69
510702	Cesantías	1,841,113.00	1,550,021.00	291,092.00	18.78
510703	Intereses a las cesantías	30,214.00	91,114.00	-60,900.00	-66.84
510704	Prima de vacaciones	987,723.00	793,794.00	193,929.00	24.43
510705	Prima de navidad	2,035,460.00	1,645,503.00	389,957.00	23.70
510706	Prima de servicios	74,760,142.00	61,285,399.00	13,474,743.00	21.99
510707	Bonificación especial de recreación	0.00	92,600.00	-92,600.00	-100.00
5108	GASTOS DE PERSONAL DIVERSOS	147,657,731.88	48,743,626.02	98,914,105.86	202.93
510803	Capacitación, Bienestar Social y Estímulos	69,202,441.88	34,389,086.02	34,813,355.86	101.23
510804	Dotación y suministro a trabajadores	13,770,000.00	736,875.00	13,033,125.00	1,768.70
510810	Viáticos	64,685,290.00	13,617,665.00	51,067,625.00	375.01
5111	GENERALES	1,509,223,298.71	1,066,604,793.95	442,618,504.76	41.50
511113	Vigilancia y seguridad	181,842,511.00	169,787,878.00	12,054,633.00	7.10
511114	Materiales y suministros	96,709,604.84	195,346,715.01	-98,637,110.17	-50.49
511115	Mantenimiento	12,185,298.00	15,951,958.20	-3,766,660.20	-23.61
511117	Servicios públicos	129,965,027.40	99,843,355.64	30,121,671.76	30.17
511120	Publicidad y propaganda	1,369,850.00	4,913,860.00	-3,544,010.00	-72.12
511121	Impresos, publicaciones, suscripciones y afiliac	11,117,021.00	9,827,635.00	1,289,386.00	13.12
511123	Comunicaciones y transporte	26,855,430.00	29,592,909.10	-2,737,479.10	-9.25
511125	Seguros generales	40,733,386.69	31,124,387.00	9,608,999.69	30.87

511132	Diseños y estudios	252,170,000.00	0.00	252,170,000.00	0.00
511146	Combustibles y lubricantes	19,733,140.00	20,897,770.71	-1,164,630.71	-5.57
511149	SERVICIOS DE ASEO, CAFETERÍA, RESTAURANT	76,250,816.05	50,160,794.00	26,090,022.05	52.01
511164	Gastos legales	1,232,990.00	688,753.00	544,237.00	79.02
511165	Intangibles	27,053,127.73	71,703,235.29	-44,650,107.56	-62.27
511179	HONORARIOS	623,053,296.00	346,302,263.00	276,751,033.00	79.92
511180	SERVICIOS	8,951,800.00	20,167,280.00	-11,215,480.00	-55.61
511190	Otros gastos generales	0.00	296,000.00	-296,000.00	-100.00
5120	IMPUESTOS,CONTRIBUCIONES Y TASAS	141,812,878.00	4,790,024.00	137,022,854.00	2,860.59
512001	Impuesto predial unificado	136,659,133.00	0.00	136,659,133.00	0.00
512002	Cuota de fiscalización y auditaje	4,319,431.00	4,788,024.00	-468,593.00	-9.79
512017	Intereses de mora	5,800.00	2,000.00	3,800.00	190.00
512027	Licencias	828,514.00	0.00	828,514.00	0.00
	TOTAL DE ADMINISTRACIÓN Y OPERACIÓN	3,812,510,340.59	2,848,762,501.83	963,747,838.76	33.83
53	DETERIORO,DEPRECIACIONES,AMORTIZACIONES Y PROVISIONES				
5347	DETERIORO DE CUENTAS POR COBRAR	0.00	45,720,734.00	-45,720,734.00	-100.00
534790	Otras cuentas por cobrar	0.00	45,720,734.00	-45,720,734.00	-100.00
5360	DEPRECIACION DE PROPIEDADES,PLANTA Y EQ	492,200,963.73	623,722,683.44	-131,521,719.71	-21.09
536001	EDIFICACIONES	176,200,545.47	165,020,229.10	11,180,316.37	6.78
536004	MAQUINARIA Y EQUIPO	33,516,014.50	52,607,912.08	-19,091,897.58	-36.29
536005	EQUIPO MEDICO Y CIENTIFICO	142,233,764.78	145,848,899.84	-3,615,135.06	-2.48
536006	MUEBLES, ENSERES Y EQUIPOS DE OFICINA	57,369,992.20	57,386,324.50	-16,332.30	-0.03
536007	EQUIPO DE COMUNICACION Y COMPUTACION	69,571,537.68	162,682,223.32	-93,110,685.64	-57.23
536008	EQUIPO DE TRANSPORTE TRACCION Y ELEVACION	0.00	7,986,041.40	-7,986,041.40	-100.00
536010	SEMOVIENTES	1,302,666.60	4,003,499.80	-2,700,833.20	-67.46
536012	BIENES DE ARTE Y CULTURA	12,006,442.50	28,187,553.40	-16,181,110.90	-57.41
	TOTAL DETERIORO,DEPRECIACIONES,AMORTI:	492,200,963.73	669,443,417.44	-177,242,453.71	-26.48
58	OTROS GASTOS				
5802	COMISIONES	6,896,397.39	2,242,118.18	4,654,279.21	207.58
580240	Comisiones servicios financieros	6,896,397.39	2,242,118.18	4,654,279.21	207.58
5804	FINANCIEROS	64,500.00	16,841,956.27	-16,777,456.27	-99.62
580423	Pérdida por baja en cuentas de cuentas por cot	0.00	16,841,956.27	-16,841,956.27	-100.00
580439	Intereses de mora	64,500.00	0.00	64,500.00	0.00
5890	GASTOS DIVERSOS	41,711,538.21	32,719,876.20	8,991,662.01	27.48
589003	Impuestos asumidos	499,200.00	0.00	499,200.00	0.00
589026	SERVICIOS FINANCIEROS	41,212,338.21	32,719,876.20	8,492,462.01	25.96
	TOTAL OTROS GASTOS	48,672,435.60	51,803,950.65	-3,131,515.05	-6.04
	TOTAL GASTOS	4,353,383,739.92	3,570,009,869.92	783,373,870.00	21.94
	EXCEDENTE RESULTADO DEL EJERCICIO	2,833,557,550.15	3,091,203,576.95	-257,646,026.80	-8.33


JOSE JAVIER BUSTOS CORTES
 RECTOR


NORA MARINA VILLAMIZAR ARIAS
 P U CONTABILIDAD
 TP.45650-T

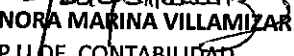

GLORIA YUBERO GERULVEDA CORONADO
 SECRETARIA GENERAL


**ESTADO DE CAMBIO EN EL PATRIMONIO
DEL 1 DE OCTUBRE al 31 DE OCTUBRE DE 2023
En pesos colombianos con decimales**

Saldo del Patrimonio a Octubre 31 de 2022	37,209,706,874.00
Variaciones Patrimoniales durante el año 2023	3,204,580,105.00
Saldo del Patrimonio a Octubre 31 de 2023	40,414,286,979.00

DETALLES DE LAS VARIACIONES PATRIMONIALES		2023
	Incrementos	40,414,286,979.65
3105	CAPITAL FISCAL	37,209,706,874.30
310506	Capital Fiscal	37,209,706,874.30
3109	RESULTADOS DE EJERCICIOS ANTERIORES	3,204,580,105.35
310901	Excedente acumulado	3,204,580,105.35
3110	RESULTADO DEL EJERCICIO	2,833,557,550.00
311001	Excedente del ejercicio	2,833,557,550.00


JOSE JAVIER BUSTOS CORTES
RECTOR


NORA MARINA VILLAMIZAR ARIAS
P U DE CONTABILIDAD
TP.45650-T


GLORIA YUBÁ SEPULVEDA CORONADO
SECRETARÍA GENERAL



Instituto Superior de
Educación Rural **ISER**
Vigilado MinEduación


ESTADO DE CAMBIO EN EL PATRIMONIO
A CORTE DE OCTUBRE 2023-2022
En pesos colombianos con decimales

Saldo del Patrimonio a Octubre 31 de 2022 **40,414,286,979.65**
Variaciones Patrimoniales durante el año 2023 **3,462,226,131.00**
Saldo del Patrimonio a Octubre 31 de 2023 **43,876,513,110.65**

DETALLES DE LAS VARIACIONES PATRIMONIALES	2023	2022	VARIACION	VARIACION HORIZONTAL
Incrementos			38,867,040.00	
3105 CAPITAL FISCAL	37,248,573,914.30	37,209,706,874.30	38,867,040.00	10.45%
310506 Capital Fiscal	37,248,573,914.30	37,209,706,874.30	38,867,040.00	10.45%
Disminuciones			-3,204,580,105.35	
3109 RESULTADOS DE EJERCICIOS ANTEI	0.00	3,204,580,105.35	-3,204,580,105.35	0.00%
310901 Excedente acumulado	0.00	3,204,580,105.35	-3,204,580,105.35	0.00%
Partidas sin movimineto			0.00	
3110 RESULTADO DEL EJERCICIO	2,833,557,550.00	3,091,203,576.00	-257,646,026.00	-833.48%
311001 Excedente del ejercicio	2,833,557,550.00	3,091,203,576.00	-257,646,026.00	-833.48%


JOSE JAVIER BUSTOS CORTES
RECTOR


NORA MARINA VILLAMIZAR ARIAS
P U DE CONTABILIDAD
TP.45650-T


GLORIA YUBIO SEPULVEDA CORONADO
SECRETARIA GENERAL