




Instituto Superior de  
Educación Rural **ISER**  
Vigilado MinEduación


**ESTADO DE SITUACION FINANCIERA**  
**DEL 01 DE ENERO 2023 AL 30 DE NOVIEMBRE 2023**  
En pesos colombianos con decimales


<b>CODIGO</b>	<b>CUENTAS</b>	<b>PERIODO ACTUAL</b>
<b>ACTIVO</b>		
<b>ACTIVO CORRIENTE</b>		
11	EFFECTIVO Y EQUIVALENTES AL EFFECTIVO	12,169,409,023.61
1110	DEPOSITOS EN INSTITUCIONES FINANCIERAS	12,169,409,023.61
111005	CUENTA CORRIENTE	2,928,987,898.58
111006	CUENTAS DE AHORRO	9,240,421,125.03
13	CUENTAS POR COBRAR	624,284,388.41
1317	PRESTACION DE SERVICIOS	32,975,672.00
131701	SERVICIOS EDUCATIVOS	32,975,672.00
1337	TRANSFERENCIAS POR COBRAR	657,935,293.38
133712	OTRAS TRANSFERENCIAS	657,935,293.38
1384	OTRAS CUENTAS POR COBRAR	58,870,600.30
138413	DEVOLUCION IVA PARA ENTIDADES DE EDUCACION SUPERIOR	27,170,320.30
138439	ARRENDAMIENTO OPERATIVO	31,700,280.00
1386	DETERIORO ACUMULADO DE CUENTAS POR COBRAR (CR)	(125,497,177.27)
138602	Prestacion de Servicios	(125,347,177.07)
138690	OTRAS CUENTAS POR COBRAR	(150,000.20)
19	OTROS ACTIVOS	9,480,000.00
1905	BIENES Y SERVICIOS PAGADOS POR ANTICIPADO	9,480,000.00
190515	Otros beneficios a los empleados	9,480,000.00
<b>TOTAL ACTIVO CORRIENTE</b>		<b>12,803,173,412.02</b>
<b>ACTIVO NO CORRIENTE</b>		
13	CUENTAS POR COBRAR	182,885,639.00
1317	PRESTACION DE SERVICIOS	182,495,639.00
131701	SERVICIOS EDUCATIVOS	182,495,639.00
1384	OTRAS CUENTAS POR COBRAR	390,000.00
138490	Otras cuentas por cobrar	390,000.00
16	PROPIEDAD PLANTA Y EQUIPO	30,177,470,918.27
1605	TERRENOS	13,849,790,488.00
160501	Urbanos	12,581,712,888.00
160502	Rurales	1,268,077,600.00
1610	SEMOVIENTES Y PLANTAS	7,816,000.00
161003	De INVESTIGACION Y EDUCACION	7,816,000.00
1640	EDIFICACIONES	15,104,595,436.25
164001	EDIFICIOS Y CASAS	13,343,265,633.25
164014	INVERNADEROS	93,000,000.00
164017	PARQUEADEROS Y GARAJES	13,600,000.00
164019	INSTALACIONES DEPORTIVAS Y RECREACIONALES	1,654,729,803.00
1655	MAQUINARIA Y EQUIPO	523,600,103.08
165501	EQUIPO DE CONSTRUCCION	3,000,000.00
165504	MAQUINARIA INDUSTRIAL	14,889,142.00
165505	EQUIPO DE MUSICA	16,779,324.00
165506	EQUIPO DE RECREACION Y DEPORTE	138,752,213.00
165508	EQUIPO AGRICOLA	194,433,183.06
165509	EQUIPOS DE ENSEÑANZA	141,729,661.02

165511	HERRAMIENTAS Y ACCESORIOS	14,016,580.00
1660	EQUIPO MEDICO Y CIENTIFICO	2,389,870,484.85
166002	EQUIPO DE LABORATORIO	2,389,870,484.85
1665	MUEBLES ENSERES Y EQUIPO DE OFICINA	1,094,531,262.00
166501	MUEBLES Y ENSERES	1,032,669,554.00
166502	EQUIPO Y MAQUINAS DE OFICINA	61,861,708.00
1670	EQUIPOS DE COMPUTACION Y COMUNICACION	1,384,320,382.20
167001	EQUIPO DE COMUNICACION	450,722,878.20
167002	EQUIPO DE COMPUTACION	933,597,504.00
1675	EQUIPO DE TRANSPORTE.TRACCION Y ELEVACION	244,225,252.00
167502	TERRESTRE	244,225,252.00
1680	EQUIPOS DE COMEDOR,COCINA,DESPENSA Y HOTELERIA	28,871,480.00
168002	EQUIPO DE RESTAURANTE Y CAFETERIA	28,871,480.00
1681	BIENES DE ARTE Y CULTURA	190,992,647.00
168103	BIENES DE CULTO	248,000.00
168107	LIBROS Y PUBLICACIONES DE INVESTIGACION Y CONSULTA	190,744,647.00
1685	DEPRECIACION ACUMULADA (CR)	(4,641,142,617.11)
168501	EDIFICACIONES	(994,462,061.88)
168504	MAQUINARIA Y EQUIPO	(429,304,908.42)
168505	EQUIPO MEDICO Y CIENTIFICO	(1,329,793,210.53)
168506	MUEBLES.ENSERES Y EQUIPO DE OFICINA	(493,727,888.04)
168507	EQUIPOS DE COMUNICACION Y COMPUTACION	(998,897,569.38)
168508	EQUIPOS DE TRANSPORTE.TRACCION Y ELEVACION	(244,225,252.00)
168509	EQUIPOS DE COMEDOR.COCINA.DESPENSA Y HOTELERIA	(28,799,980.00)
168510	SEMOVIENTES	(6,252,799.68)
168512	BIENES DE ARTE Y CULTURA	(115,678,947.18)
	<b>TOTAL ACTIVO NO CORRIENTE</b>	<b>30,360,356,557.27</b>
	<b>TOTAL ACTIVO</b>	<b>43,163,529,969.29</b>
	<b>PASIVO</b>	
	<b>PASIVO CORRIENTE</b>	
24	CUENTAS POR PAGAR	236,187,066.36
2401	ADQUISICIÓN DE BIENES Y SERVICIOS NACIONALES	39,835,404.36
240101	BIENES Y SERVICIOS	39,835,404.36
2407	RECAUDOS A FAVOR DE TERCEROS	56,128,498.00
240704	RECURSOS A FAVOR DE TERCEROS	25,877,153.00
240722	ESTAMPILLAS	30,251,345.00
2424	DESCUENTOS DE NÓMINA	7,964,582.00
242401	APORTES A FONDOS PENSIONALES	5,928,540.00
242405	COOPERATIVAS	832,186.00
242407	LIBRANZAS	1,000,000.00
242411	EMBARGOS JUDICIALES	168,000.00
242412	SEGUROS	35,856.00
2436	RETENCIÓN EN LA FUENTE E IMPUESTO DE TIMBRE	7,977,506.00
243603	HONORARIOS	580,000.00
243605	SERVICIOS	2,968,506.00
243608	COMPRAS	1,793,000.00
243615	A EMPLEADOS ARTICULO 383 ET	862,000.00
243625	IMPUESTO A LAS VENTAS RETENIDO PENDIENTE POR CONSIGNAR	993,000.00
243627	RETENCION DE IMPUESTO DE INDUSTRIA Y COMERCIO POR COMPRAS	781,000.00
2440	IMPUESTOS,CONTRIBUCIONES Y TASAS POR PAGAR	4,064,353.00
244024	TASAS	4,064,353.00
2490	OTRAS CUENTAS POR PAGAR	120,216,723.00

249027	VIATICOS Y GASTOS DE VIAJE	15,670,750.00
249031	GASTOS LEGALES	36,500.00
249032	CHEQUES NO COBRADOS O POR RECLAMAR	14,069,447.00
249054	HONORARIOS	16,953,000.00
249055	SERVICIOS	73,487,026.00
	<b>TOTAL PASIVO CORRIENTE</b>	<b>236,187,066.36</b>
	<b>PASIVO NO CORRIENTE</b>	
29	<b>OTROS PASIVOS</b>	<b>4,583,860.00</b>
2901	AVANCES Y ANTICIPOS RECIBIDOS	4,583,860.00
290102	Anticipos sobre convenios y acuerdos	4,583,860.00
	<b>TOTAL PASIVO NO CORRIENTE</b>	<b>4,583,860.00</b>
	<b>TOTAL PASIVO</b>	<b>240,770,926.36</b>
	<b>PATRIMONIO</b>	
	<b>PATRIMONIO</b>	
31	<b>PATRIMONIO DE LAS INSTITUCIONES DE EDUCACIÓN SUPERIOR PÚBLICAS</b>	<b>40,414,286,979.65</b>
3105	CAPITAL FISCAL	37,209,706,874.30
310506	Capital Fiscal	37,209,706,874.30
3109	RESULTADOS DE EJERCICIOS ANTERIORES	3,204,580,105.35
310901	Excedente acumulado	3,204,580,105.35
	<b>TOTAL PATRIMONIO NO CORRIENTE</b>	<b>40,414,286,979.65</b>
	<b>TOTAL PATRIMONIO</b>	<b>40,414,286,979.65</b>
	UTILIDAD DEL EJERCICIO	2,508,472,063.28
	TOTAL PATRIMONIO CON UTILIDAD	42,922,759,042.93
	TOTAL PASIVO Y PATRIMONIO	43,163,529,969.29

  
**JOSE JAVIER BUSTOS CORTES**  
 RECTOR

  
**GLORIA YUBID SEPULVEDA CORONADO**  
 SECRETARIA GENERAL

  
**NORA MARINA VILLAMIZAR ARIAS**  
 P U DE CONTABILIDAD  
 TP.45650-T



Instituto Superior de  
Educación Rural **ISER**  
Viviendo la Educación

**ESTADO DE RESULTADO**  
**DEL 01 DE ENERO 2023 AL 30 DE NOVIEMBRE 2023**  
**En pesos colombianos con decimales**

CUENTAS	CODIGOS	2023
<b>43</b>	<b>VENTA DE SERVICIOS</b>	
<b>4305</b>	<b>SERVICIOS EDUCATIVOS</b>	<b>2,211,612,734.00</b>
430512	EDUCACIÓN FORMAL - SUPERIOR FORMACI	143,983,299.00
430513	EDUCACION FORMAL - SUPERIOR FORMACK	1,990,161,575.00
430527	EDUCACION NOR FORMAL - FORMACION EX	73,216,400.00
430550	SERVICIOS CONEXO A LA EDUCACION	4,251,460.00
4395	DEVOLUCIONES Y REBAJAS EN SERV	-387,088,444.90
439501	Servicios educativos	-387,088,444.90
	<b>TOTAL VENTA DE SERVICIOS</b>	<b>1,824,524,289.10</b>
<b>44</b>	<b>TRANSFERENCIAS</b>	
4428	OTRAS TRANSFERENCIAS	10,129,876,024.69
442803	PARA GASTOS DE FUNCIONAMIENTO	6,538,400,692.00
442805	PARA PROGRAMAS DE EDUCACION	3,591,475,332.69
	<b>TOTAL TRANSFERENCIAS</b>	<b>10,129,876,024.69</b>
<b>48</b>	<b>OTROS INGRESOS</b>	
4802	FINANCIEROS	344,453,324.41
480201	INTERESES SOBRE DEPOSITOS EN INSTITUCI	344,453,324.41
4808	INGRESOS DIVERSOS	147,013,957.75
480817	ARRENDAMIENTO OPERATIVO	115,750,360.00
480825	Sobrantes	353,758.00
480827	Aprovechamientos	701,000.00
480863	REINTEGROS	30,208,839.75
	<b>TOTAL OTROS INGRESOS</b>	<b>491,467,282.16</b>
	<b>TOTAL INGRESOS</b>	<b>12,445,867,595.95</b>
<b>63</b>	<b>COSTO DE VENTAS DE SERVICIOS</b>	
6305	SERVICIOS EDUCATIVOS	3,673,240,803.00
630507	Educación formal - Superior formación tecn	3,338,633,475.00
630512	Educación no formal - Formación extensiva	267,254,946.00
630516	Educación formal - Investigación	67,352,382.00
	<b>TOTAL COSTO DE VENTAS DE SERVICIOS</b>	<b>3,673,240,803.00</b>
<b>72</b>	<b>SERVICIOS EDUCATIVOS</b>	
<b>7207</b>	<b>EDUCACIÓN FORMAL - SUPERIOR - FORMA</b>	<b>1,094,379,451.00</b>
720702	Generales	125,926,300.00
720703	Sueldos y salarios	716,801,171.00
720704	Contribuciones imputadas	352,810.00
720705	Contribuciones efectivas	187,863,600.00
720706	Aportes sobre la nómina	61,711,800.00
720709	Prestaciones sociales	1,723,770.00
<b>7210</b>	<b>EDUCACIÓN FORMAL - INVESTIGACIÓN</b>	<b>34,909,507.00</b>

721002	Generales	22,579,147.00
721003	Sueldos y salarios	8,011,560.00
721005	Contribuciones efectivas	3,239,700.00
721006	Aportes sobre la nómina	1,079,100.00
<b>7221</b>	<b>EDUCACIÓN NO FORMAL - FORMACIÓN EX</b>	<b>123,485,735.00</b>
722102	Generales	103,023,375.00
722103	Sueldos y salarios	8,011,560.00
722105	Contribuciones efectivas	11,609,300.00
722106	Aportes sobre la nómina	841,500.00
	<b>TOTAL SERVICIOS EDUCATIVOS</b>	<b>1252774693.00</b>
	<b>TOTAL COSTOS</b>	<b>4,926,015,496.00</b>
<b>51</b>	<b>DE ADMINISTRACIÓN Y OPERACIÓN</b>	
<b>5101</b>	<b>SUELDOS Y SALARIOS</b>	<b>1,618,240,181.00</b>
510101	Sueldos	1,543,111,658.00
510119	Bonificaciones	51,376,581.00
510123	Auxilio de transporte	14,917,691.00
510160	Subsidio de alimentación	8,834,251.00
<b>5102</b>	<b>CONTRIBUCIONES IMPUTADAS</b>	<b>34,526,664.00</b>
510203	Indemnizaciones	34,526,664.00
<b>5103</b>	<b>CONTRIBUCIONES EFECTIVAS</b>	<b>400,027,200.00</b>
510302	Aportes a cajas de compensación familiar	64,104,600.00
510303	Cotizaciones a seguridad social en salud	135,543,900.00
510305	Cotizaciones a riesgos laborales	9,014,700.00
510306	Cotizaciones a entidades administradoras de	155,670,500.00
510307	Cotizaciones a entidades administradoras de	35,693,500.00
<b>5104</b>	<b>APORTES SOBRE LA NÓMINA</b>	<b>107,013,600.00</b>
510401	Aportes al ICBF	107,013,600.00
<b>5107</b>	<b>PRESTACIONES SOCIALES</b>	<b>79,654,652.00</b>
510702	Cesantías	1,841,113.00
510703	Intereses a las cesantías	30,214.00
510704	Prima de vacaciones	987,723.00
510705	Prima de navidad	2,035,460.00
510706	Prima de servicios	74,760,142.00
<b>5108</b>	<b>GASTOS DE PERSONAL DIVERSOS</b>	<b>205,817,481.88</b>
510803	CAPACITACIÓN, BIENESTAR SOCIAL Y ESTÍMI	114,438,641.88
510804	Dotación y suministro a trabajadores	13,770,000.00
510810	Viáticos	77,608,840.00
<b>5111</b>	<b>GENERALES</b>	<b>1,777,875,040.06</b>
511113	Vigilancia y seguridad	205,108,766.00
511114	Materiales y suministros	168,449,748.83
511115	Mantenimiento	39,479,416.00
511117	Servicios públicos	144,297,034.40
511120	Publicidad y propaganda	1,577,150.00
511121	Impresos, publicaciones, suscripciones y afilia	11,117,021.00
511123	Comunicaciones y transporte	28,990,560.00
511125	Seguros generales	40,733,386.69
511132	Diseños y estudios	252,170,000.00
511146	Combustibles y lubricantes	33,799,877.36
511149	SERVICIOS DE ASEO, CAFETERÍA, RESTAURA	84,744,416.05

511164	Gastos legales	1,779,490.00
511165	Intangibles	27,053,127.73
511179	HONORARIOS	729,623,246.00
511180	SERVICIOS	8,951,800.00
5120	IMPUESTOS,CONTRIBUCIONES Y TASAS	141,812,878.00
512001	Impuesto predial unificado	136,659,133.00
512002	Cuota de fiscalización y auditaje	4,319,431.00
512017	Intereses de mora	5,800.00
512027	Licencias	828,514.00
	<b>TOTAL DE ADMINISTRACIÓN Y OPERACIÓN</b>	<b>4,364,967,696.94</b>

<b>53</b>	<b>DETERIORO,DEPRECIACIONES,AMORTIZACIONES Y PROVISIONES</b>	
5360	DEPRECIACION DE PROPIEDADES,PLANTA Y I	540,076,337.08
536001	EDIFICACIONES	195,329,328.04
536004	MAQUINARIA Y EQUIPO	35,622,098.89
536005	EQUIPO MEDICO Y CIENTIFICO	155,854,333.22
536006	MUEBLES, ENSERES Y EQUIPOS DE OFICINA	63,106,991.36
536007	EQUIPO DE COMUNICAION Y COMPUTACION	75,523,565.56
536010	SEMOVIENTES	1,432,933.26
536012	BIENES DE ARTE Y CULTURA	13,207,086.75
	<b>TOTAL DETERIORO,DEPRECIACIONES,AMOR</b>	<b>540,076,337.08</b>

<b>58</b>	<b>OTROS GASTOS</b>	
5802	COMISIONES	7,163,964.47
580240	Comisiones servicios financieros	7,163,964.47
5804	FINANCIEROS	64,500.00
580439	Intereses de mora	64,500.00
5890	GASTOS DIVERSOS	99,107,538.18
589003	Impuestos asumidos	499,200.00
589012	Sentencias	51,202,179.00
589026	SERVICIOS FINANCIEROS	47,406,159.18
	<b>TOTAL OTROS GASTOS</b>	<b>106,336,002.65</b>
	<b>TOTAL GASTOS</b>	<b>5,011,380,036.67</b>

**EXCEDENTE RESULTADO DEL EJERCICIO** **2,508,472,063.28**

---

  
**JOSE JAVIER BUSTOS CORTES**  
 RECTOR

  
**NORA MARINA VILLAMIZAR ARIAS**  
 P U DE CONTABILIDAD  
 TP.45650-T

  
**GLORIA YUSID SEPULVEDA CORONADO**  
 SECRETARIA GENERAL



Instituto Superior de  
Educación Rural **ISER**  
Vigilado por Educación


ESTADO DE PATRIMONIO  
DEL 1 DE ENERO AL 31 DE NOVIEMBRE DE 2023  
en pesos con decimales

	<b>Saldo del Patrimonio a Noviembre 30 de 2022</b>	<b>37,209,706,874.30</b>
	<b>Variaciones Patrimoniales durante el año 2023</b>	<b>3,204,580,105.35</b>
	<b>Saldo del Patrimonio a Noviembre 30 de 2023</b>	<b>40,414,286,979.65</b>
3105	CAPITAL FISCAL	37,209,706,874.30
310506	Capital Fiscal	37,209,706,874.30
3109	RESULTADOS DE EJERCICIOS ANTERIORES	3,204,580,105.35
310901	Excedente acumulado	3,204,580,105.35
3110	RESULTADO DEL EJERCICIO	2,508,472,063.28
311001	Excedente del ejercicio	2,508,472,063.28

---

---

  
JOSE JAVIER BUSTOS CORTES  
RECTOR

  
NORA MARINA VILLAMIZAR ARIAS  
P U DE CONTABILIDAD  
TP. 45650-T

  
GLORIA YUDI SEPULVEDA CORONADO  
SECRETARIA GENERAL



ESTADO DE SITUACION FINANCIERA

AL 30 DE NOVIEMBRE 2023-2022


En pesos colombianos con decimales


CODIGO	CUENTAS	PERIODO ACTUAL	PERIODO ANTERIOR	VARIACION	% VAR.
<b>ACTIVO</b>					
<b>ACTIVO CORRIENTE</b>					
11	EFFECTIVO Y EQUIVALENTES AL EFFECTIVO	12,169,409,023.61	12,332,140,043.60	-162731020	-1.32
1110	DEPOSITOS EN INSTITUCIONES FINANCIERAS	12,169,409,023.61	12,332,140,043.60	-162731020	-1.32
111005	CUENTA CORRIENTE	2,928,987,898.58	2,946,505,422.41	-17517523.83	-0.59
111006	CUENTAS DE AHORRO	9,240,421,125.03	9,385,634,621.19	-145213496.2	-1.55
13	CUENTAS POR COBRAR	624,284,388.41	947,830,040.29	-323545651.9	-34.14
1317	PRESTACION DE SERVICIOS	32,975,672.00	11,901,934.00	21073738	177.06
131701	SERVICIOS EDUCATIVOS	32,975,672.00	11,695,434.00	21280238	181.95
131790	Otros servicios	0.00	206,500.00	-206500	-100
1337	TRANSFERENCIAS POR COBRAR	657,935,293.38	999,999,999.00	-342064705.6	-34.21
133712	OTRAS TRANSFERENCIAS	657,935,293.38	999,999,999.00	-342064705.6	-34.21
1384	OTRAS CUENTAS POR COBRAR	58,870,600.30	67,494,659.56	-8624059.26	-12.78
138413	DEVOLUCION IVA PARA ENTIDADES DE EDUCACION SUPERIOR	27,170,320.30	51,881,229.56	-24710909.26	-47.63
138439	ARRENDAMIENTO OPERATIVO	31,700,280.00	15,613,430.00	16086850	103.03
1386	DETERIORO ACUMULADO DE CUENTAS POR COBRAR (CR)	(125,497,177.27)	(131,566,552.27)	6069375	-4.61
138602	Prestacion de Servicios	(125,347,177.07)	(125,347,177.07)	0	0
138690	OTRAS CUENTAS POR COBRAR	(150,000.20)	(6,219,375.20)	6069375	-97.59
19	OTROS ACTIVOS	9,480,000.00	0.00	9480000	0
1905	BIENES Y SERVICIOS PAGADOS POR ANTICIPADO	9,480,000.00	0.00	9480000	0
190515	Otros beneficios a los empleados	9,480,000.00	0.00	9480000	0
<b>TOTAL ACTIVO CORRIENTE</b>		<b>12,803,173,412.02</b>	<b>13,279,970,083.89</b>	<b>-476796671.9</b>	<b>-3.59</b>
<b>ACTIVO NO CORRIENTE</b>					
13	CUENTAS POR COBRAR	182,885,639.00	179,008,843.00	3876796	2.17
1317	PRESTACION DE SERVICIOS	182,495,639.00	179,008,843.00	3486796	1.95
131701	SERVICIOS EDUCATIVOS	182,495,639.00	179,008,843.00	3486796	1.95
1384	OTRAS CUENTAS POR COBRAR	390,000.00	0.00	390000	0
138490	Otras cuentas por cobrar	390,000.00	0.00	390000	0
16	PROPIEDAD PLANTA Y EQUIPO	30,177,470,918.27	28,470,753,626.70	1706717292	5.99
1605	TERRENOS	13,849,790,488.00	13,849,790,488.00	0	0
160501	Urbanos	12,581,712,888.00	12,581,712,888.00	0	0
160502	Rurales	1,268,077,600.00	1,268,077,600.00	0	0
1610	SEMOVIENTES Y PLANTAS	7,816,000.00	24,021,000.00	-16205000	-67.46
161003	De INVESTIGACION Y EDUCACION	7,816,000.00	24,021,000.00	-16205000	-67.46
1615	CONSTRUCCIONES EN CURSO	0.00	1,446,160,762.00	-1446160762	-100
161501	EDIFICACIONES	0.00	1,446,160,762.00	-1446160762	-100
1635	BIENES MUEBLES EN BODEGA	0.00	40,877,310.92	-40877310.92	-100
163501	MAQUINARIA Y EQUIPO	0.00	22,221,848.74	-22221848.74	-100
163504	EQUIPO DE COMUNICACION Y COMPUTACION	0.00	18,655,462.18	-18655462.18	-100
1640	EDIFICACIONES	15,104,595,436.25	11,577,959,758.00	3526635678	30.46
164001	EDIFICIOS Y CASAS	13,343,265,633.25	9,816,629,955.00	3526635678	35.93
164014	INVERNADEROS	93,000,000.00	93,000,000.00	0	0
164017	PARQUEADEROS Y GARAJES	13,600,000.00	13,600,000.00	0	0
164019	INSTALACIONES DEPORTIVAS Y RECREACIONALES	1,654,729,803.00	1,654,729,803.00	0	0
1655	MAQUINARIA Y EQUIPO	523,600,103.08	482,778,254.06	40821849.02	8.46
165501	EQUIPO DE CONSTRUCCION	3,000,000.00	3,000,000.00	0	0
165504	MAQUINARIA INDUSTRIAL	14,889,142.00	14,889,142.00	0	0
165505	EQUIPO DE MUSICA	16,779,324.00	16,779,324.00	0	0
165506	EQUIPO DE RECREACION Y DEPORTE	138,752,213.00	138,752,213.00	0	0
165508	EQUIPO AGRICOLA	194,433,183.06	182,033,183.06	12400000	6.81
165509	EQUIPOS DE ENSEÑANZA	141,729,661.02	113,307,812.00	28421849.02	25.08




165511	HERRAMIENTAS Y ACCESORIOS	14,016,580.00	14,016,580.00	0	0
1660	EQUIPO MEDICO Y CIENTIFICO	2,389,870,484.85	2,389,870,484.85	0	0
166002	EQUIPO DE LABORATORIO	2,389,870,484.85	2,389,870,484.85	0	0
1665	MUEBLES ENSERES Y EQUIPO DE OFICINA	1,094,531,262.00	934,531,262.00	160000000	17.12
166501	MUEBLES Y ENSERES	1,032,669,554.00	872,669,554.00	160000000	18.33
166502	EQUIPO Y MAQUINAS DE OFICINA	61,861,708.00	61,861,708.00	0	0
1670	EQUIPOS DE COMPUTACION Y COMUNICACION	1,384,320,382.20	1,313,530,468.02	70789914.18	5.39
167001	EQUIPO DE COMUNICACION	450,722,878.20	379,932,964.02	70789914.18	18.63
167002	EQUIPO DE COMPUTACION	933,597,504.00	933,597,504.00	0	0
1675	EQUIPO DE TRANSPORTE.TRACCION Y ELEVACION	244,225,252.00	244,225,252.00	0	0
167502	TERRESTRE	244,225,252.00	244,225,252.00	0	0
1680	EQUIPOS DE COMEDOR,COCINA,DESPENSA Y	28,871,480.00	28,871,480.00	0	0
168002	HOTELERIA	28,871,480.00	28,871,480.00	0	0
1681	BIENES DE ARTE Y CULTURA	190,992,647.00	190,992,647.00	0	0
168103	BIENES DE CULTO	248,000.00	248,000.00	0	0
168107	LIBROS Y PUBLICACIONES DE INVESTIGACION Y	190,744,647.00	190,744,647.00	0	0
	CONSULTA				
1685	DEPRECIACION ACUMULADA (CR)	(4,641,142,617.11)	(4,052,855,540.15)	-588287077	14.52
168501	EDIFICACIONES	(994,462,061.88)	(782,630,710.93)	-211831351	27.07
168504	MAQUINARIA Y EQUIPO	(429,304,908.42)	(389,002,125.95)	-40302782.47	10.36
168505	EQUIPO MEDICO Y CIENTIFICO	(1,329,793,210.53)	(1,159,278,272.65)	-170514937.9	14.71
168506	MUEBLES.ENSERES Y EQUIPO DE OFICINA	(493,727,888.04)	(424,882,264.23)	-68845623.81	16.2
168507	EQUIPOS DE COMUNICACION Y COMPUTACION	(998,897,569.38)	(908,353,149.45)	-90544419.93	9.97
168508	EQUIPOS DE TRANSPORTE.TRACCION Y ELEVACION	(244,225,252.00)	(244,225,252.00)	0	0
168509	EQUIPOS DE COMEDOR.COCINA,DESPENSA Y	(28,799,980.00)	(28,799,980.00)	0	0
168510	HOTELERIA	(28,799,980.00)	(28,799,980.00)	0	0
168510	SEMOVIENTES	(6,252,799.68)	(14,412,599.28)	8159799.6	-56.62
168512	BIENES DE ARTE Y CULTURA	(115,678,947.18)	(101,271,185.66)	-14407761.52	14.23
	<b>TOTAL ACTIVO NO CORRIENTE</b>	<b>30,360,356,557.27</b>	<b>28,649,762,469.70</b>	<b>1710594088</b>	<b>5.97</b>
	<b>TOTAL ACTIVO</b>	<b>43,163,529,969.29</b>	<b>41,929,732,553.59</b>	<b>1233797416</b>	<b>2.94</b>
	<b>PASIVO</b>				
	<b>PASIVO CORRIENTE</b>				
24	<b>CUENTAS POR PAGAR</b>	<b>236,187,066.36</b>	<b>115,901,932.19</b>	<b>-120285134.2</b>	<b>103.78</b>
2401	ADQUISICIÓN DE BIENES Y SERVICIOS NACIONALES	39,835,404.36	22,633,000.09	-17202404.27	76.01
240101	BIENES Y SERVICIOS	39,835,404.36	22,633,000.09	-17202404.27	76.01
2407	<b>RECAUDOS A FAVOR DE TERCEROS</b>	<b>56,128,498.00</b>	<b>55,594,773.10</b>	<b>-533724.9</b>	<b>0.96</b>
240704	RECURSOS A FAVOR DE TERCEROS	25,877,153.00	55,594,773.10	29717620.1	-53.45
240722	ESTAMPILLAS	30,251,345.00	0.00	-30251345	0
2424	<b>DESCUENTOS DE NÓMINA</b>	<b>7,964,582.00</b>	<b>0.00</b>	<b>-7964582</b>	<b>0</b>
242401	APORTES A FONDOS PENSIONALES	5,928,540.00	0.00	-5928540	0
242405	COPERATIVAS	832,186.00	0.00	-832186	0
242407	LIBRANZAS	1,000,000.00	0.00	-1000000	0
242411	EMBARGOS JUDICIALES	168,000.00	0.00	-168000	0
242412	SEGUROS	35,856.00	0.00	-35856	0
2436	<b>RETENCIÓN EN LA FUENTE E IMPUESTO DE</b>	<b>7,977,506.00</b>	<b>12,671,711.00</b>	<b>4694205</b>	<b>-37.04</b>
243603	HONORARIOS	580,000.00	550,000.00	-30000	5.45
243605	SERVICIOS	2,968,506.00	391,902.00	-2576604	657.46
243608	COMPRAS	1,793,000.00	1,045,000.00	-748000	71.58
243615	A EMPLEADOS ARTICULO 383 ET	862,000.00	1,016,000.00	154000	-15.16
243625	IMPUESTO A LAS VENTAS RETENIDO PENDIENTE	993,000.00	1,446,609.00	453609	-31.36
243626	POR CONSIGNAR	0.00	6,303,000.00	6303000	-100
243627	CONTRATOS DE OBRA	0.00	6,303,000.00	6303000	-100
243627	RETENCION DE IMPUESTO DE INDUSTRIA Y	781,000.00	1,919,200.00	1138200	-59.31
243627	COMERCIO POR COMPRAS	781,000.00	1,919,200.00	1138200	-59.31
2440	<b>IMPUESTOS,CONTRIBUCIONES Y TASAS POR</b>	<b>4,064,353.00</b>	<b>6,389,000.00</b>	<b>2324647</b>	<b>-36.39</b>
244024	PAGAR	4,064,353.00	6,389,000.00	2324647	-36.39
244024	TASAS	4,064,353.00	888,400.00	-3175953	357.49
244080	Otros impuestos departamentales	0.00	5,500,600.00	5500600	-100
2490	OTRAS CUENTAS POR PAGAR	120,216,723.00	18,613,448.00	-101603275	545.86
249027	VIATICOS Y GASTOS DE VIAJE	15,670,750.00	40,001.00	-15630749	39075.9
249031	GASTOS LEGALES	36,500.00	0.00	-36500	0
249032	CHEQUES NO COBRADOS O POR RECLAMAR	14,069,447.00	14,069,447.00	0	0

249054	HONORARIOS	16,953,000.00	4,104,000.00	-12849000	313.08
249055	SERVICIOS	73,487,026.00	400,000.00	-73087026	18271.76
<b>25</b>	<b>BENEFICIOS A LOS EMPLEADOS</b>	<b>0.00</b>	<b>3,733,199.00</b>	<b>3733199</b>	<b>-100</b>
2511	BENEFICIOS A LOS EMPLEADOS A CORTO PLAZO	0.00	3,212,411.00	3212411	-100
251102	CESANTIAS	0.00	1,042,237.00	1042237	-100
251103	INTERESES SOBRE CESANTIAS	0.00	16,033.00	16033	-100
251105	PRIMA DE VACACIONES	0.00	520,788.00	520788	-100
251106	PRIMA DE SERVICIOS	0.00	521,120.00	521120	-100
251107	PRIMA DE NAVIDAD	0.00	1,042,237.00	1042237	-100
251109	BONIFICACIONES	0.00	69,996.00	69996	-100
2513	BENEFICIOS POR TERMINACION DEL VINCULO	0.00	520,788.00	520788	-100
	LABORAL O CONTRACTUAL				
251301	Indemnizaciones	0.00	520,788.00	520788	-100
<b>29</b>	<b>OTROS PASIVOS</b>	<b>0.00</b>	<b>999,999,999.00</b>	<b>999999999</b>	<b>-100</b>
2990	OTROS PASIVOS DIFERIDOS	0.00	999,999,999.00	999999999	-100
299002	Ingresos diferidos por transferencias	0.00	999,999,999.00	999999999	-100
	<b>TOTAL PASIVO CORRIENTE</b>	<b>236,187,066.36</b>	<b>1,119,635,130.19</b>	<b>883448063.8</b>	<b>-78.9</b>
	<b>PASIVO NO CORRIENTE</b>				
<b>29</b>	<b>OTROS PASIVOS</b>	<b>4,583,860.00</b>	<b>4,583,860.00</b>	<b>0</b>	<b>0</b>
2901	AVANCES Y ANTICIPOS RECIBIDOS	4,583,860.00	4,583,860.00	0	0
290102	Anticipos sobre convenios y acuerdos	4,583,860.00	4,583,860.00	0	0
	<b>TOTAL PASIVO NO CORRIENTE</b>	<b>4,583,860.00</b>	<b>4,583,860.00</b>	<b>0</b>	<b>0</b>
	<b>TOTAL PASIVO</b>	<b>240,770,926.36</b>	<b>1,124,218,990.19</b>	<b>883448063.8</b>	<b>-78.58</b>
	<b>PATRIMONIO</b>				
	<b>PATRIMONIO DE LAS INSTITUCIONES DE EDUCACIÓN SUPERIOR PÚBLICAS</b>				
<b>31</b>	<b>CAPITAL FISCAL</b>	<b>40,414,286,979.65</b>	<b>37,209,706,874.30</b>	<b>-3204580105</b>	<b>8.61</b>
3105	CAPITAL FISCAL	37,209,706,874.30	37,209,706,874.30	0	0
310506	Capital Fiscal	37,209,706,874.30	37,209,706,874.30	0	0
3109	RESULTADOS DE EJERCICIOS ANTERIORES	3,204,580,105.35	0.00	-3204580105	0
310901	Excedente acumulado	3,204,580,105.35	0.00	-3204580105	0
	<b>TOTAL PATRIMONIO NO CORRIENTE</b>	<b>40,414,286,979.65</b>	<b>37,209,706,874.30</b>	<b>-3204580105</b>	<b>8.61</b>
	<b>TOTAL PATRIMONIO</b>	<b>40,414,286,979.65</b>	<b>37,209,706,874.30</b>	<b>-3204580105</b>	<b>8.61</b>
	UTILIDAD/UTILIDAD DEL EJERCICIO	2,508,472,063.28	3,595,806,689.10	-1087334626	-30.24
	TOTAL PATRIMONIO CON UTILIDAD	42,922,759,042.93	40,805,513,563.40	2117245480	5.19
	TOTAL PASIVO Y PATRIMONIO	43,163,529,969.29	41,929,732,553.59	-1233797416	2.94
<b>91</b>	<b>PASIVOS CONTINGENTES</b>	<b>-2,938,849,569.00</b>	<b>-3,081,688,448.00</b>	<b>142838879</b>	<b>-4.64</b>
9120	LITIGIOS Y MECANISMOS ALTERNATIVOS DE SOLUCIÓN DE CONFLICTOS	-2,938,849,569.00	-3,081,688,448.00	142838879	-4.64
912004	Administrativos	-2,938,849,569.00	-3,081,688,448.00	142838879	-4.64
<b>99</b>	<b>ACREEDORAS POR CONTRA (DB)</b>	<b>2,938,849,569.00</b>	<b>3,081,688,448.00</b>	<b>-142838879</b>	<b>-4.64</b>
9905	PASIVOS CONTINGENTES POR CONTRA (DB)	2,938,849,569.00	3,081,688,448.00	-142838879	-4.64
990505	Litigios y mecanismos alternativos de solución de conflictos	2,938,849,569.00	3,081,688,448.00	-142838879	-4.64

  
**JOSE JAVIER BUSTOS CORTES**  
 RECTOR

  
**NORA MARINA VILLAMIZAR ARIAS**  
 P U DE CONTABILIDAD  
 TP,45650-T

  
**GLORIA YUBID SEPULVEDA CORONADO**  
 SECRETARIA GENERAL




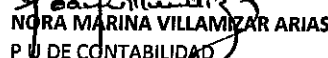
ESTADO DE RESULTADO  
DEL 01 DE ENERO 2023 AL 30 DE NOVIEMBRE 2023  
En pesos colombianos con decimales

CODIGO	CUENTAS	2023	2022	VARIACION	% VAR.
<b>43</b>	<b>VENTA DE SERVICIOS</b>				
4305	SERVICIOS EDUCATIVOS	2,211,612,734.00	2,450,770,276.00	-239,157,542.00	-9.76
	EDUCACIÓN FORMAL - SUPERIOR				
430512	FORMACION TECNICA PROFESIONA EDUCACION FORMAL - SUPERIOR	143,983,299.00	324,854,635.00	-180,871,336.00	-55.68
430513	FORMACION TECNOLOGICA EDUCACION NOR FORMAL -	1,990,161,575.00	2,047,208,441.00	-57,046,866.00	-2.79
430527	FORMACION EXTENSIVA	73,216,400.00	74,218,000.00	-1,001,600.00	-1.35
430550	SERVICIOS CONEXO A LA EDUCACION	4,251,460.00	4,489,200.00	-237,740.00	-5.30
4395	DEVOLUCIONES Y REBAJAS EN SERV	-387,088,444.90	-575,791,483.00	188,703,038.10	-32.77
439501	Servicios educativos	-387,088,444.90	-575,791,483.00	188,703,038.10	-32.77
	<b>TOTAL VENTA DE SERVICIOS</b>	<b>1,824,524,289.10</b>	<b>1,874,978,793.00</b>	<b>-50,454,503.90</b>	<b>-2.69</b>
<b>44</b>	<b>TRANSFERENCIAS</b>				
4428	OTRAS TRANSFERENCIAS	10,129,876,024.69	9,535,600,410.81	594,275,613.88	6.23
442803	PARA GASTOS DE FUNCIONAMIENTO	6,538,400,692.00	5,450,278,219.00	1,088,122,473.00	19.96
442805	PARA PROGRAMAS DE EDUCACION	3,591,475,332.69	4,085,322,191.81	-493,846,859.12	-12.09
	<b>TOTAL TRANSFERENCIAS</b>	<b>10,129,876,024.69</b>	<b>9,535,600,410.81</b>	<b>594,275,613.88</b>	<b>6.23</b>
<b>48</b>	<b>OTROS INGRESOS</b>				
4802	FINANCIEROS	344,453,324.41	52,564,764.93	291,888,559.48	555.29
480201	INTERESES SOBRE DEPOSITOS EN INSTIT	344,453,324.41	52,564,764.93	291,888,559.48	555.29
4808	INGRESOS DIVERSOS	147,013,957.75	93,306,519.00	53,707,438.75	57.56
480817	ARRENDAMIENTO OPERATIVO	115,750,360.00	85,112,760.00	30,637,600.00	36.00
480825	Sobrantes	353,758.00	54,507.00	299,251.00	549.01
480826	RECUPERACIONES	0.00	8,139,252.00	-8,139,252.00	-100.00
480827	Aprovechamientos	701,000.00	0.00	701,000.00	0.00
480863	REINTEGROS	30,208,839.75	0.00	30,208,839.75	0.00
	<b>TOTAL OTROS INGRESOS</b>	<b>491,467,282.16</b>	<b>145,871,283.93</b>	<b>345,595,998.23</b>	<b>236.92</b>
	<b>TOTAL INGRESOS</b>	<b>12,445,867,595.95</b>	<b>11,556,450,487.74</b>	<b>889,417,108.21</b>	<b>7.70</b>
<b>63</b>	<b>COSTO DE VENTAS DE SERVICIOS</b>				
6305	SERVICIOS EDUCATIVOS	3,673,240,803.00	3,022,513,319.54	650,727,483.46	21.53
630507	Educación formal - Superior formación t	3,338,633,475.00	2,835,624,226.54	503,009,248.46	17.74
630512	Educación no formal - Formación extens	267,254,946.00	132,870,835.00	134,384,111.00	101.14
630516	Educación formal - Investigación	67,352,382.00	54,018,258.00	13,334,124.00	24.68
	<b>TOTAL COSTO DE VENTAS DE SERVICIO:</b>	<b>3,673,240,803.00</b>	<b>3,022,513,319.54</b>	<b>650,727,483.46</b>	<b>21.53</b>
<b>72</b>	<b>SERVICIOS EDUCATIVOS</b>				
<b>7207</b>	<b>EDUCACIÓN FORMAL - SUPERIOR - FOR</b>	<b>1,094,379,451.00</b>	<b>857,913,394.00</b>	<b>236,466,057.00</b>	<b>27.56</b>
720702	Generales	125,926,300.00	115,104,734.00	10,821,566.00	9.40
720703	Sueldos y salarios	716,801,171.00	568,790,831.00	148,010,340.00	26.02
720704	Contribuciones imputadas	352,810.00	6,056,699.00	-5,703,889.00	-94.17
720705	Contribuciones efectivas	187,863,600.00	123,145,300.00	64,718,300.00	52.55
720706	Aportes sobre la nómina	61,711,800.00	40,740,700.00	20,971,100.00	51.47
720709	Prestaciones sociales	1,723,770.00	4,075,130.00	-2,351,360.00	-57.70

<b>7210</b>	<b>EDUCACIÓN FORMAL - INVESTIGACIÓN</b>	<b>34,909,507.00</b>	<b>20,753,730.00</b>	<b>14,155,777.00</b>	<b>68.21</b>
721002	Generales	22,579,147.00	11,470,740.00	11,108,407.00	96.84
721003	Sueldos y salarios	8,011,560.00	6,977,690.00	1,033,870.00	14.82
721005	Contribuciones efectivas	3,239,700.00	1,729,400.00	1,510,300.00	87.33
721006	Aportes sobre la nómina	1,079,100.00	575,900.00	503,200.00	87.38
<b>7221</b>	<b>EDUCACIÓN NO FORMAL - FORMACIÓN</b>	<b>123,485,735.00</b>	<b>65,967,170.00</b>	<b>57,518,565.00</b>	<b>87.19</b>
722102	Generales	103,023,375.00	43,720,880.00	59,302,495.00	135.64
722103	Sueldos y salarios	8,011,560.00	6,977,690.00	1,033,870.00	14.82
722105	Contribuciones efectivas	11,609,300.00	14,654,700.00	-3,045,400.00	-20.78
722106	Aportes sobre la nómina	841,500.00	613,900.00	227,600.00	37.07
	<b>TOTAL SERVICIOS EDUCATIVOS</b>	<b>125,277,4693.00</b>	<b>94,463,4294.00</b>	<b>308,140,399.00</b>	<b>32.62</b>
	<b>TOTAL COSTOS</b>	<b>4,926,015,496.00</b>	<b>3,967,147,613.54</b>	<b>958,867,882.46</b>	<b>24.17</b>
<b>51</b>	<b>DE ADMINISTRACIÓN Y OPERACIÓN</b>				
<b>5101</b>	<b>SUELDOS Y SALARIOS</b>				
510101	Sueldos	1,618,240,181.00	1,399,213,990.00	219,026,191.00	15.65
510101	Sueldos	1,543,111,658.00	1,335,085,831.00	208,025,827.00	15.58
510119	Bonificaciones	51,376,581.00	41,958,048.00	9,418,533.00	22.45
510123	Auxilio de transporte	14,917,691.00	13,677,878.00	1,239,813.00	9.06
510160	Subsidio de alimentación	8,834,251.00	8,492,233.00	342,018.00	4.03
<b>5102</b>	<b>CONTRIBUCIONES IMPUTADAS</b>	<b>34,526,664.00</b>	<b>26,118,099.00</b>	<b>8,408,565.00</b>	<b>32.19</b>
510203	Indemnizaciones	34,526,664.00	26,118,099.00	8,408,565.00	32.19
<b>5103</b>	<b>CONTRIBUCIONES EFECTIVAS</b>	<b>400,027,200.00</b>	<b>348,472,342.86</b>	<b>51,554,857.14</b>	<b>14.79</b>
510302	Aportes a cajas de compensación familia	64,104,600.00	55,476,407.00	8,628,193.00	15.55
510303	Cotizaciones a seguridad social en salud	135,543,900.00	116,890,300.00	18,653,600.00	15.96
510305	Cotizaciones a riesgos laborales	9,014,700.00	9,136,215.00	-121,515.00	-1.33
510306	Cotizaciones a entidades administradora	155,670,500.00	115,777,120.86	39,893,379.14	34.46
510307	Cotizaciones a entidades administradora	35,693,500.00	50,834,500.00	-15,141,000.00	-29.78
510390	Otras contribuciones efectivas	0.00	357,800.00	-357,800.00	-100.00
<b>5104</b>	<b>APORTES SOBRE LA NÓMINA</b>	<b>107,013,600.00</b>	<b>98,532,200.00</b>	<b>8,481,400.00</b>	<b>8.61</b>
510401	Aportes al ICBF	107,013,600.00	98,532,200.00	8,481,400.00	8.61
<b>5107</b>	<b>PRESTACIONES SOCIALES</b>	<b>79,654,652.00</b>	<b>65,458,431.00</b>	<b>14,196,221.00</b>	<b>21.69</b>
510702	Cesantías	1,841,113.00	1,550,021.00	291,092.00	18.78
510703	Intereses a las cesantías	30,214.00	91,114.00	-60,900.00	-66.84
510704	Prima de vacaciones	987,723.00	793,794.00	193,929.00	24.43
510705	Prima de navidad	2,035,460.00	1,645,503.00	389,957.00	23.70
510706	Prima de servicios	74,760,142.00	61,285,399.00	13,474,743.00	21.99
510707	Bonificación especial de recreación	0.00	92,600.00	-92,600.00	-100.00
<b>5108</b>	<b>GASTOS DE PERSONAL DIVERSOS</b>	<b>205,817,481.88</b>	<b>66,012,392.33</b>	<b>139,805,089.55</b>	<b>211.79</b>
510803	CAPACITACIÓN, BIENESTAR SOCIAL Y ES	114,438,641.88	43,001,002.33	71,437,639.55	166.13
510804	Dotación y suministro a trabajadores	13,770,000.00	736,875.00	13,033,125.00	1,768.70
510810	Viáticos	77,608,840.00	22,274,515.00	55,334,325.00	248.42
<b>5111</b>	<b>GENERALES</b>	<b>1,777,875,040.06</b>	<b>1,200,922,247.55</b>	<b>576,952,792.51</b>	<b>48.04</b>
511113	Vigilancia y seguridad	205,108,766.00	189,264,682.00	15,844,084.00	8.37
511114	Materiales y suministros	168,449,748.83	197,222,109.97	-28,772,361.14	-14.59
511115	Mantenimiento	39,479,416.00	15,951,958.20	23,527,457.80	147.49
511117	Servicios públicos	144,297,034.40	125,190,797.28	19,106,237.12	15.26
511120	Publicidad y propaganda	1,577,150.00	5,913,860.00	-4,336,710.00	-73.33
511121	Impresos, publicaciones, suscripciones y a	11,117,021.00	9,827,635.00	1,289,386.00	13.12
511123	Comunicaciones y transporte	28,990,560.00	31,631,969.10	-2,641,409.10	-8.35
511125	Seguros generales	40,733,386.69	31,124,387.00	9,608,999.69	30.87
511132	Diseños y estudios	252,170,000.00	0.00	252,170,000.00	0.00
511146	Combustibles y lubricantes	33,799,877.36	21,127,770.71	12,672,106.65	59.98
511149	SERVICIOS DE ASEO, CAFETERÍA, RESTA	84,744,416.05	55,672,794.00	29,071,622.05	52.22
511164	Gastos legales	1,779,490.00	712,506.00	1,066,984.00	149.75

511165	Intangibles	27,053,127.73	82,203,235.29	-55,150,107.56	-67.09
511179	HONORARIOS	729,623,246.00	414,615,263.00	315,007,983.00	75.98
511180	SERVICIOS	8,951,800.00	20,167,280.00	-11,215,480.00	-55.61
511190	Otros gastos generales	0.00	296,000.00	-296,000.00	-100.00
<b>5120</b>	<b>IMPUESTOS,CONTRIBUCIONES Y TASAS</b>	<b>141,812,878.00</b>	<b>4,790,024.00</b>	<b>137,022,854.00</b>	<b>2,860.59</b>
512001	Impuesto predial unificado	136,659,133.00	0.00	136,659,133.00	0.00
512002	Cuota de fiscalización y auditaje	4,319,431.00	4,788,024.00	-468,593.00	-9.79
512017	Intereses de mora	5,800.00	2,000.00	3,800.00	190.00
512027	Licencias	828,514.00	0.00	828,514.00	0.00
	<b>TOTAL DE ADMINISTRACIÓN Y OPERAC</b>	<b>4,364,967,696.94</b>	<b>3,209,519,726.74</b>	<b>1,155,447,970.20</b>	<b>36.00</b>
<b>53</b>	<b>DETERIORO,DEPRECIACIONES,AMORTIZACIONES Y PROVISIONES</b>				
<b>5347</b>	<b>DETERIORO DE CUENTAS POR COBRAR</b>	<b>0.00</b>	<b>45,720,734.00</b>	<b>-45,720,734.00</b>	<b>-100.00</b>
534790	Otras cuentas por cobrar	0.00	45,720,734.00	-45,720,734.00	-100.00
5360	DEPRECIACION DE PROPIEDADES,PLANT	540,076,337.08	683,249,430.19	-143,173,093.11	-20.95
536001	EDIFICACIONES	195,329,328.04	181,522,252.01	13,807,076.03	7.61
536004	MAQUINARIA Y EQUIPO	35,622,098.89	57,117,273.57	-21,495,174.68	-37.63
536005	EQUIPO MEDICO Y CIENTIFICO	155,854,333.22	160,531,354.50	-4,677,021.28	-2.91
536006	MUEBLES, ENSERES Y EQUIPOS DE OFICI	63,106,991.36	63,124,956.95	-17,965.59	-0.03
536007	EQUIPO DE COMUNICACION Y COMPUTA	75,523,565.56	177,557,422.99	-102,033,857.43	-57.47
536008	EQUIPO DE TRANSPORTE TRACCION Y EI	0.00	7,986,041.40	-7,986,041.40	-100.00
536010	SEMOVIENTES	1,432,933.26	4,403,849.78	-2,970,916.52	-67.46
536012	BIENES DE ARTE Y CULTURA	13,207,086.75	31,006,278.99	-17,799,192.24	-57.41
	<b>TOTAL DETERIORO,DEPRECIACIONES,AI</b>	<b>540,076,337.08</b>	<b>728,970,164.19</b>	<b>-188,893,827.11</b>	<b>-25.91</b>
<b>58</b>	<b>OTROS GASTOS</b>				
<b>5802</b>	<b>COMISIONES</b>	<b>7,163,964.47</b>	<b>2,358,752.70</b>	<b>4,805,211.77</b>	<b>203.72</b>
580240	Comisiones servicios financieros	7,163,964.47	2,358,752.70	4,805,211.77	203.72
5804	FINANCIEROS	64,500.00	16,841,956.27	-16,777,456.27	-99.62
	Pérdida por baja en cuentas de cuentas				
580423	por cobrar	0.00	16,841,956.27	-16,841,956.27	-100.00
580439	Intereses de mora	64,500.00	0.00	64,500.00	0.00
5890	GASTOS DIVERSOS	99,107,538.18	35,805,585.20	63,301,952.98	176.79
589003	Impuestos asumidos	499,200.00	0.00	499,200.00	0.00
589012	Sentencias	51,202,179.00	0.00	51,202,179.00	0.00
589026	SERVICIOS FINANCIEROS	47,406,159.18	35,805,585.20	11,600,573.98	32.40
	<b>TOTAL OTROS GASTOS</b>	<b>106,336,002.65</b>	<b>55,006,294.17</b>	<b>51,329,708.48</b>	<b>93.32</b>
	<b>TOTAL GASTOS</b>	<b>5,011,380,036.67</b>	<b>3,993,496,185.10</b>	<b>1,017,883,851.57</b>	<b>25.49</b>
	<b>EXCEDENTE RESULTADO DEL EJERCICIO</b>	<b>2,508,472,063.28</b>	<b>3,595,806,689.10</b>	<b>-1,087,334,625.82</b>	<b>-30.24</b>

  
JOSE JAVIER BUSTOS CORTES  
RECTOR

  
NORA MARINA VILLAMIZAR ARIAS  
P U DE CONTABILIDAD  
TP.45650-T

  
GLORIA YULEIDY SEPULVEDA CORONADO  
SECRETARIA GENERAL





Instituto Superior de  
Educación Rural **ISER**  
Vigado Man Educación

ESTADO DE CAMBIO EN EL PATRIMONIO  
A CORTE DE NOVIEMBRE 2023  
En pesos colombianos con decimales

Saldo del Patrimonio a Noviembre 30 de 2022 **37,209,706,874.30**  
Variaciones Patrimoniales durante el año 2023 3,204,580,105.35  
Saldo del Patrimonio a Noviembre 30 de 2023 **37,209,706,874.30**

DETALLES DE LAS VARIACIONES PATRIMONIALES	2023	2022	VARIACION	VARIACION HORIZONTAL
<b>Incrementos</b>				
3109 RESULTADOS DE EJERCICIOS ANTERIORES	0.00	3,204,580,105.35	-3,204,580,105.35	-100.00%
310901 Excedente acumulado	0.00	3,204,580,105.35	-3,204,580,105.35	-100.00%
Partidas sin movimineto			0.00	
3105 CAPITAL FISCAL	37,209,706,874.30	37,209,706,874.30	0.00	0.00%
310506 Capital Fiscal	37,209,706,874.30	37,209,706,874.30	0.00	0.00%
3110 RESULTADO DEL EJERCICIO	2,508,472,063.28	3,595,806,689.10	-1,087,334,625.82	-30.24%
311001 Excedente del ejercicio	2,508,472,063.28	3,595,806,689.10	-1,087,334,625.82	-30.24%

  
JOSE JAVIER BUSTOS CORTES  
RECTOR

  
NORA MARINA VILLAMIZAR ARIAS  
P U DE CONTABILIDAD  
TP.45650-T

  
GLORIA YUBIA SEPULVEDA CORONADO  
SECRETARIA GENERAL