




ESTADO DE SITUACION FINANCIERA  
DEL 01 DE ENERO 2023 AL 30 DE SEPTIEMBRE 2023  
En pesos colombianos con decimales

CODIGO	CUENTAS	PERIODO ACTUAL
	<b>ACTIVO</b>	
	<b>ACTIVO CORRIENTE</b>	
<b>11</b>	<b>EFFECTIVO Y EQUIVALENTES AL EFECTIVO</b>	<b>12,536,290,121.09</b>
1110	DEPOSITOS EN INSTITUCIONES FINANCIERAS	12,536,290,121.09
111005	CUENTA CORRIENTE	3,246,487,168.64
111006	CUENTAS DE AHORRO	9,289,802,952.45
<b>13</b>	<b>CUENTAS POR COBRAR</b>	<b>702,274,147.13</b>
1317	PRESTACION DE SERVICIOS	53,387,957.00
131701	SERVICIOS EDUCATIVOS	53,387,957.00
1337	TRANSFERENCIAS POR COBRAR	661,342,583.38
133712	OTRAS TRANSFERENCIAS	661,342,583.38
1384	OTRAS CUENTAS POR COBRAR	113,040,784.02
138413	DEVOLUCION IVA PARA ENTIDADES DE EDUCACION SUPERIOR	77,576,504.02
138439	ARRENDAMIENTO OPERATIVO	35,464,280.00
1386	DETERIORO ACUMULADO DE CUENTAS POR COBRAR (CR)	(125,497,177.27)
138602	Prestacion de Servicios	(125,347,177.07)
138690	OTRAS CUENTAS POR COBRAR	(150,000.20)
<b>16</b>	<b>PROPIEDAD PLANTA Y EQUIPO</b>	<b>720,552,430.19</b>
1615	CONSTRUCCIONES EN CURSO	720,552,430.19
161590	Otras Construcciones en curso	720,552,430.19
<b>19</b>	<b>OTROS ACTIVOS</b>	<b>9,480,000.00</b>
1905	BIENES Y SERVICIOS PAGADOS POR ANTICIPADO	9,480,000.00
190515	Otros beneficios a los empleados	9,480,000.00
	<b>TOTAL ACTIVO CORRIENTE</b>	<b>13,968,596,698.41</b>
	<b>ACTIVO NO CORRIENTE</b>	
<b>13</b>	<b>CUENTAS POR COBRAR</b>	<b>182,603,139.00</b>
1317	PRESTACION DE SERVICIOS	182,603,139.00
131701	SERVICIOS EDUCATIVOS	182,603,139.00
<b>16</b>	<b>PROPIEDAD PLANTA Y EQUIPO</b>	<b>29,541,928,391.89</b>
1605	TERRENOS	13,849,790,488.00
160501	Urbanos	12,581,712,888.00
160502	Rurales	1,268,077,600.00
<b>1610</b>	<b>SEMOVIENTES Y PLANTAS</b>	<b>7,816,000.00</b>
161003	De INVESTIGACION Y EDUCACION	7,816,000.00
<b>1615</b>	<b>CONSTRUCCIONES EN CURSO</b>	<b>1,367,903,583.26</b>
161501	EDIFICACIONES	1,367,903,583.26
<b>1640</b>	<b>EDIFICACIONES</b>	<b>13,016,139,422.80</b>
164001	EDIFICIOS Y CASAS	11,254,809,619.80
164014	INVERNADEROS	93,000,000.00
164017	PARQUEADEROS Y GARAJES	13,600,000.00
164019	INSTALACIONES DEPORTIVAS Y RECREACIONALES	1,654,729,803.00
<b>1655</b>	<b>MAQUINARIA Y EQUIPO</b>	<b>511,200,103.08</b>
165501	EQUIPO DE CONSTRUCCION	3,000,000.00
165504	MAQUINARIA INDUSTRIAL	14,889,142.00
165505	EQUIPO DE MUSICA	16,779,324.00
165506	EQUIPO DE RECREACION Y DEPORTE	138,752,213.00
165508	EQUIPO AGRICOLA	182,033,183.06
165509	EQUIPOS DE ENSEÑANZA	141,729,661.02
165511	HERRAMIENTAS Y ACCESORIOS	14,016,580.00

1660	EQUIPO MEDICO Y CIENTIFICO	2,389,870,484.85
166002	EQUIPO DE LABORATORIO	2,389,870,484.85
1665	MUEBLES ENSERES Y EQUIPO DE OFICINA	1,094,531,262.00
166501	MUEBLES Y ENSERES	1,032,669,554.00
166502	EQUIPO Y MAQUINAS DE OFICINA	61,861,708.00
1670	EQUIPOS DE COMPUTACION Y COMUNICACION	1,384,320,382.20
167001	EQUIPO DE COMUNICACION	450,722,878.20
167002	EQUIPO DE COMPUTACION	933,597,504.00
1675	EQUIPO DE TRANSPORTE.TRACCION Y ELEVACION	244,225,252.00
167502	TERRESTRE	244,225,252.00
1680	EQUIPOS DE COMEDOR,COCINA,DESPENSA Y HOTELERIA	28,871,480.00
168002	EQUIPO DE RESTAURANTE Y CAFETERIA	28,871,480.00
1681	BIENES DE ARTE Y CULTURA	190,992,647.00
168103	BIENES DE CULTO	248,000.00
168107	LIBROS Y PUBLICACIONES DE INVESTIGACION Y CONSULTA	190,744,647.00
1685	DEPRECIACION ACUMULADA (CR)	(4,543,732,713.30)
168501	EDIFICACIONES	(956,204,496.74)
168504	MAQUINARIA Y EQUIPO	(423,847,224.82)
168505	EQUIPO MEDICO Y CIENTIFICO	(1,302,552,073.65)
168506	MUEBLES.ENSERES Y EQUIPO DE OFICINA	(482,253,889.72)
168507	EQUIPOS DE COMUNICACION Y COMPUTACION	(986,579,871.33)
168508	EQUIPOS DE TRANSPORTE.TRACCION Y ELEVACION	(244,225,252.00)
168509	EQUIPOS DE COMEDOR.COCINA.DESPENSA Y HOTELERIA	(28,799,980.00)
168510	SEMOVIENTES	(5,992,266.36)
168512	BIENES DE ARTE Y CULTURA	(113,277,658.68)
	<b>TOTAL ACTIVO NO CORRIENTE</b>	<b>29,724,531,530.89</b>
	<b>TOTAL ACTIVO</b>	<b>43,693,128,229.30</b>
	<b>PASIVO</b>	
	<b>PASIVO CORRIENTE</b>	
24	<b>CUENTAS POR PAGAR</b>	<b>196,217,063.00</b>
2407	<b>RECAUDOS A FAVOR DE TERCEROS</b>	<b>96,639,297.00</b>
240704	RECURSOS A FAVOR DE TERCEROS	63,500,600.00
240706	Cobro de cartera de Terceros	1,116,234.00
240722	ESTAMPILLAS	32,022,463.00
2424	<b>DESCUENTOS DE NÓMINA</b>	<b>37,503,909.00</b>
242401	APORTES A FONDOS PENSIONALES	14,149,200.00
242402	APORTES A SEGURIDAD SOCIAL EN SALUD	13,039,200.00
242405	COPERATIVAS	3,847,404.00
242407	LIBRANZAS	6,143,393.00
242411	EMBARGOS JUDICIALES	168,000.00
242412	SEGUROS	156,712.00
2436	<b>RETENCIÓN EN LA FUENTE E IMPUESTO DE TIMBRE</b>	<b>11,160,293.00</b>
243603	HONORARIOS	290,000.00
243605	SERVICIOS	4,616,822.00
243608	COMPRAS	587,000.00
243615	A EMPLEADOS ARTICULO 383 ET	1,618,000.00
243625	IMPUESTO A LAS VENTAS RETENIDO PENDIENTE POR CONSIGNAR	2,973,463.00
243626	CONTRATOS DE OBRA	446,484.00
243627	RETENCION DE IMPUESTO DE INDUSTRIA Y COMERCIO POR	628,524.00
2440	<b>IMPUESTOS,CONTRIBUCIONES Y TASAS POR PAGAR</b>	<b>4,536,117.00</b>
244024	TASAS	4,536,117.00
2490	<b>OTRAS CUENTAS POR PAGAR</b>	<b>46,377,447.00</b>
249027	VIATICOS Y GASTOS DE VIAJE	134,100.00
249032	CHEQUES NO COBRADOS O POR RECLAMAR	14,069,447.00
249054	HONORARIOS	32,135,500.00
249055	SERVICIOS	38,400.00
	<b>TOTAL PASIVO CORRIENTE</b>	<b>196,217,063.00</b>
29	<b>PASIVO NO CORRIENTE</b>	<b>4,583,860.00</b>
	<b>OTROS PASIVOS</b>	

2901	AVANCES Y ANTICIPOS RECIBIDOS	4,583,860.00
290102	Anticipos sobre convenios y acuerdos	4,583,860.00
	<b>TOTAL PASIVO NO CORRIENTE</b>	<b>4,583,860.00</b>
	<b>TOTAL PASIVO</b>	<b>200,800,923.00</b>
	<b>PATRIMONIO</b>	
	<b>PATRIMONIO</b>	
31	<b>PATRIMONIO DE LAS INSTITUCIONES DE EDUCACIÓN SUPERIOR</b>	<b>40,414,286,979.65</b>
3105	CAPITAL FISCAL	37,209,706,874.30
310506	Capital Fiscal	37,209,706,874.30
3109	RESULTADOS DE EJERCICIOS ANTERIORES	3,204,580,105.35
310901	Excedente acumulado	3,204,580,105.35
	<b>TOTAL PATRIMONIO NO CORRIENTE</b>	<b>40,414,286,979.65</b>
	<b>TOTAL PATRIMONIO</b>	<b>40,414,286,979.65</b>
	UTILIDAD DEL EJERCICIO	3,078,040,326.65
	TOTAL PATRIMONIO CON UTILIDAD	43,492,327,306.30
	TOTAL PASIVO Y PATRIMONIO	43,693,128,229.30

  
**JOSE JAVIER BUSTOS CORTES**  
 RECTOR

  
**NORA MARINA VILLAMIZAR ARIAS**  
 TP. 45650-T  
 PROFESIONAL UNIVERSITARIO DE CONTABILIDAD

  
**GLORIA YUBIS SEPULVEDA CORONADO**  
 SECRETARIA GENERAL



# Instituto Superior de Educación Rural **ISER**

Wigilado MinEducación

ESTADO DE RESULTADO  
DEL 01 DE ENERO 2023 AL 30 DE SEPTIEMBRE 2023  
En pesos colombianos con decimales

CODIGO	CUENTAS	2023
<b>43</b>	<b>VENTA DE SERVICIOS</b>	
4305	SERVICIOS EDUCATIVOS	1,782,308,213.00
430512	EDUCACIÓN FORMAL - SUPERIOR FORMACION TECN	121,011,819.00
430513	EDUCACION FORMAL - SUPERIOR FORMACION TECN	1,585,168,284.00
430527	EDUCACION NOR FORMAL - FORMACION EXTENSIVA	73,216,400.00
430550	SERVICIOS CONEXO A LA EDUCACION	2,911,710.00
4395	DEVOLUCIONES Y REBAJAS EN SERV	-300,703,957.90
439501	Servicios educativos	-300,703,957.90
	<b>TOTAL VENTA DE SERVICIOS</b>	<b>1,481,604,255.10</b>
<b>44</b>	<b>TRANSFERENCIAS</b>	
4428	OTRAS TRANSFERENCIAS	8,875,609,591.69
442803	PARA GASTOS DE FUNCIONAMIENTO	5,284,134,259.00
442805	PARA PROGRAMAS DE EDUCACION	3,591,475,332.69
	<b>TOTAL TRANSFERENCIAS</b>	<b>8,875,609,591.69</b>
<b>48</b>	<b>OTROS INGRESOS</b>	
<b>4802</b>	<b>FINANCIEROS</b>	210,769,147.34
480201	INTERESES SOBRE DEPOSITOS EN INSTITUCIONES FIN	210,769,147.34
<b>4808</b>	<b>INGRESOS DIVERSOS</b>	141,528,417.75
480817	ARRENDAMIENTO OPERATIVO	115,202,360.00
480825	Sobrantes	117,218.00
480863	REINTEGROS	26,208,839.75
	<b>TOTAL OTROS INGRESOS</b>	<b>352,297,565.09</b>
	<b>TOTAL INGRESOS</b>	<b>10,709,511,411.88</b>
<b>63</b>	<b>COSTO DE VENTAS DE SERVICIOS</b>	
6305	SERVICIOS EDUCATIVOS	3,673,240,803.00
630507	Educación formal - Superior formación tecnológica	3,338,633,475.00
630512	Educación no formal - Formación extensiva	267,254,946.00
630516	Educación formal - Investigación	67,352,382.00
	<b>TOTAL COSTO DE VENTAS DE SERVICIOS</b>	<b>3673240803.00</b>
	<b>TOTAL COSTOS</b>	<b>3,673,240,803.00</b>
<b>51</b>	<b>DE ADMINISTRACIÓN Y OPERACIÓN</b>	
<b>5101</b>	<b>SUELDOS Y SALARIOS</b>	1,329,234,384.00
510101	Sueldos	1,259,620,814.00
510119	Bonificaciones	50,341,448.00
510123	Auxilio de transporte	12,105,571.00
510160	Subsidio de alimentación	7,166,551.00

<b>5102</b>	<b>CONTRIBUCIONES IMPUTADAS</b>	34,526,664.00
510203	Indemnizaciones	34,526,664.00
<b>5103</b>	<b>CONTRIBUCIONES EFECTIVAS</b>	291,776,900.00
510302	Aportes a cajas de compensación familiar	46,737,300.00
510303	Cotizaciones a seguridad social en salud	98,869,100.00
510305	Cotizaciones a riesgos laborales	6,585,900.00
510306	Cotizaciones a entidades administradoras del régimen	113,678,300.00
510307	Cotizaciones a entidades administradoras del régimen	25,906,300.00
<b>5104</b>	<b>APORTES SOBRE LA NÓMINA</b>	93,989,100.00
510401	Aportes al ICBF	93,989,100.00
<b>5107</b>	<b>PRESTACIONES SOCIALES</b>	79,654,652.00
510702	Cesantías	1,841,113.00
510703	Intereses a las cesantías	30,214.00
510704	Prima de vacaciones	987,723.00
510705	Prima de navidad	2,035,460.00
510706	Prima de servicios	74,760,142.00
<b>5108</b>	<b>GASTOS DE PERSONAL DIVERSOS</b>	116,994,739.88
510803	Capacitación, Bienestar Social y Estímulos	43,193,399.88
510804	Dotación y suministro a trabajadores	13,770,000.00
510810	Viáticos	60,031,340.00
<b>5111</b>	<b>GENERALES</b>	1,383,695,459.74
511113	Vigilancia y seguridad	158,576,256.00
511114	Materiales y suministros	86,059,044.87
511115	Mantenimiento	11,794,098.00
511117	Servicios públicos	116,227,631.40
511120	Publicidad y propaganda	1,369,850.00
511121	Impresos, publicaciones, suscripciones y afiliaciones	11,117,021.00
511123	Comunicaciones y transporte	21,886,560.00
511125	Seguros generales	40,733,386.69
511132	Diseños y estudios	252,170,000.00
511146	Combustibles y lubricantes	19,533,140.00
511149	Servicios de aseo, Cafetería, Restaurante y Lavandería	67,179,866.05
511164	Gastos legales	1,169,482.00
511165	Intangibles	26,881,127.73
511179	Honorarios	560,046,196.00
511180	Servicios	8,951,800.00
<b>5120</b>	<b>IMPUESTOS, CONTRIBUCIONES Y TASAS</b>	141,807,078.00
512001	Impuesto predial unificado	136,659,133.00
512002	Cuota de fiscalización y auditaje	4,319,431.00
512027	Licencias	828,514.00
	<b>TOTAL DE ADMINISTRACIÓN Y OPERACIÓN</b>	<b>3,471,678,977.62</b>
<b>53</b>	<b>DETERIORO, DEPRECIACIONES, AMORTIZACIONES Y PROVISIONES</b>	
5360	DEPRECIACION DE PROPIEDADES, PLANTA Y EQUIPO	442,666,433.27
536001	EDIFICACIONES	157,071,762.90
536004	MAQUINARIA Y EQUIPO	30,164,415.29

536005	EQUIPO MEDICO Y CIENTIFICO	128,613,196.34
536006	MUEBLES, ENSERES Y EQUIPOS DE OFICINA	51,632,993.04
536007	EQUIPO DE COMUNICACION Y COMPUTACION	63,205,867.51
536010	SEMOVIENTES	1,172,399.94
536012	BIENES DE ARTE Y CULTURA	10,805,798.25
	<b>TOTAL DETERIORO,DEPRECIACIONES,AMORTIZACION</b>	<b>442,666,433.27</b>
<b>58</b>	<b>OTROS GASTOS</b>	
<b>5802</b>	<b>COMISIONES</b>	6,693,109.14
580240	Comisiones servicios financieros	6,693,109.14
<b>5890</b>	<b>GASTOS DIVERSOS</b>	37,191,762.20
589026	SERVICIOS FINANCIEROS	37,191,762.20
	<b>TOTAL OTROS GASTOS</b>	<b>43,884,871.34</b>
	<b>TOTAL GASTOS</b>	<b>3,958,230,282.23</b>

**EXCEDENTE RESULTADO DEL EJERCICIO**

**3,078,040,326.65**

  
**JOSE JAVIER BUSTOS CORTES**  
 RECTOR

  
**NORA MARINA VILLAMIZAR ARIAS**  
 T.,45650-T  
 PROFESIONAL UNIVERSITARIO DE CONTABILIDAD

  
**GLORIA YUBID SEPULVEDA CORONADO**  
 SECRETARIA GENERAL




# Instituto Superior de Educación Rural **ISER**

Vigilado MinEducación

Saldo del Patrimonio a Septiembre 30 de 2022	40,414,286,979.65
Variaciones Patrimoniales durante el año 2023	3,078,040,326.65
Saldo del Patrimonio a Septiembre 30 de 2023	43,492,327,306.30

DETALLES DE LAS VARIACIONES PATRIMONIALES	2023
---	------

	<b>Incrementos</b>	<b>40,414,286,979.65</b>
3105	CAPITAL FISCAL	37,209,706,874.30
310506	Capital Fiscal	37,209,706,874.30
3109	RESULTADOS DE EJERCICIOS ANTERIORES	3,204,580,105.35
310901	Excedente acumulado	3,204,580,105.35
	<b>Disminuciones</b>	<b>0.00</b>
	<b>Partidas sin movimineto</b>	<b>0.00</b>
3110	RESULTADO DEL EJERCICIO	3,078,040,326.65
311001	Excedente del ejercicio	3,078,040,326.65

  
JOSE JAVIER BUSTOS CORTES  
RECTOR

  
GLORIA YUBIO SEPULVEDA CORONADO  
SECRETARIA GENERAL

  
NORA MARINA VILLAMIZAR ARIAS  
TP.45650-T  
PROFESIONAL UNIVERSITARIO DE CONTABILIDAD



# Instituto Superior de Educación Rural ISER

Vigilado MinEducación

## ESTADO DE SITUACION FINANCIERA COMPARATIVO

DEL 01 DE ENERO 2023 AL 30 DE SEPTIEMBRE 2023

En pesos colombianos con decimales

CODIGO	CUENTAS	PERIODO ACTUAL	PERIODO ANTERIOR	VARIACION	% VAR.
<b>ACTIVO</b>					
<b>ACTIVO CORRIENTE</b>					
11	<b>EFFECTIVO Y EQUIVALENTES AL EFFECTIVO</b>	<b>12,536,290,121.09</b>	<b>12,868,217,949.42</b>	<b>-331927828.3</b>	<b>-2.58</b>
1110	DEPOSITOS EN INSTITUCIONES FINANCIERAS	12,536,290,121.09	12,868,217,949.42	-331927828.3	-2.58
111005	CUENTA CORRIENTE	3,246,487,168.64	3,118,281,658.00	128205510.6	4.11
111006	CUENTAS DE AHORRO	9,289,802,952.45	9,749,936,291.42	-460133339	-4.72
13	<b>CUENTAS POR COBRAR</b>	<b>702,274,147.13</b>	<b>327,001,656.22</b>	<b>375272490.9</b>	<b>114.76</b>
1317	PRESTACION DE SERVICIOS	53,387,957.00	13,178,267.00	40209690	305.12
131701	SERVICIOS EDUCATIVOS	53,387,957.00	12,971,767.00	40416190	311.57
131790	Otros servicios	0.00	206,500.00	-206500	-100
1337	TRANSFERENCIAS POR COBRAR	661,342,583.38	374,975,001.00	286367582.4	76.37
133712	OTRAS TRANSFERENCIAS	661,342,583.38	374,975,001.00	286367582.4	76.37
1384	OTRAS CUENTAS POR COBRAR	113,040,784.02	70,414,940.49	42625843.53	60.54
138413	DEVOLUCION IVA PARA ENTIDADES DE	77,576,504.02	37,801,510.49	39774993.53	105.22
138439	EDUCACION SUPERIOR	35,464,280.00	32,613,430.00	2850850	8.74
1386	ARRENDAMIENTO OPERATIVO	(125,497,177.27)	(131,566,552.27)	6069375	-4.61
138602	DETERIORO ACUMULADO DE CUENTAS POR	(125,497,177.27)	(125,347,177.07)	0	0
138690	COBRAR (CR)	(150,000.20)	(6,219,375.20)	6069375	-97.59
16	<b>PROPIEDAD PLANTA Y EQUIPO</b>	<b>720,552,430.19</b>	<b>0.00</b>	<b>720552430.2</b>	<b>0</b>
1615	CONSTRUCCIONES EN CURSO	720,552,430.19	0.00	720552430.2	0
161590	Otras Construcciones en curso	720,552,430.19	0.00	720552430.2	0
19	<b>OTROS ACTIVOS</b>	<b>9,480,000.00</b>	<b>0.00</b>	<b>9480000</b>	<b>0</b>
1905	BIENES Y SERVICIOS PAGADOS POR	9,480,000.00	0.00	9480000	0
190515	ANTICIPACION	9,480,000.00	0.00	9480000	0
	Otros beneficios a los empleados	9,480,000.00	0.00	9480000	0
<b>TOTAL ACTIVO CORRIENTE</b>		<b>13,968,596,698.41</b>	<b>13,195,219,605.64</b>	<b>773377092.8</b>	<b>5.86</b>
<b>ACTIVO NO CORRIENTE</b>					
13	<b>CUENTAS POR COBRAR</b>	<b>182,603,139.00</b>	<b>219,545,105.00</b>	<b>-36941966</b>	<b>-16.83</b>
1317	PRESTACION DE SERVICIOS	182,603,139.00	218,267,466.00	-35664327	-16.34
131701	SERVICIOS EDUCATIVOS	182,603,139.00	218,267,466.00	-35664327	-16.34
1384	OTRAS CUENTAS POR COBRAR	0.00	1,277,639.00	-1277639	-100
138490	Otras cuentas por cobrar	0.00	1,277,639.00	-1277639	-100
16	<b>PROPIEDAD PLANTA Y EQUIPO</b>	<b>29,541,928,391.89</b>	<b>27,554,801,658.18</b>	<b>1987126734</b>	<b>7.21</b>
1605	TERRENOS	13,849,790,488.00	13,849,790,488.00	0	0
160501	Urbanos	12,581,712,888.00	12,581,712,888.00	0	0
160502	Rurales	1,268,077,600.00	1,268,077,600.00	0	0
1610	<b>SEMOVIENTES Y PLANTAS</b>	<b>7,816,000.00</b>	<b>24,021,000.00</b>	<b>-16205000</b>	<b>-67.46</b>



161003	De INVESTIGACION Y EDUCACION	7,816,000.00	24,021,000.00	-16205000	-67.46
<b>1615</b>	<b>CONSTRUCCIONES EN CURSO</b>	1,367,903,583.26	451,416,237.00	916487346.3	203.02
161501	EDIFICACIONES	1,367,903,583.26	451,416,237.00	916487346.3	203.02
<b>1640</b>	<b>EDIFICACIONES</b>	13,016,139,422.80	11,577,959,758.00	1438179665	12.42
164001	EDIFICIOS Y CASAS	11,254,809,619.80	9,816,629,955.00	1438179665	14.65
164014	INVERNADEROS	93,000,000.00	93,000,000.00	0	0
164017	PARQUEADEROS Y GARAJES	13,600,000.00	13,600,000.00	0	0
164019	INSTALACIONES DEPORTIVAS Y RECREACIONALES	1,654,729,803.00	1,654,729,803.00	0	0
<b>1655</b>	<b>MAQUINARIA Y EQUIPO</b>	511,200,103.08	482,778,254.06	28421849.02	5.89
165501	EQUIPO DE CONSTRUCCION	3,000,000.00	3,000,000.00	0	0
165504	MAQUINARIA INDUSTRIAL	14,889,142.00	14,889,142.00	0	0
165505	EQUIPO DE MUSICA	16,779,324.00	16,779,324.00	0	0
165506	EQUIPO DE RECREACION Y DEPORTE	138,752,213.00	138,752,213.00	0	0
165508	EQUIPO AGRICOLA	182,033,183.06	182,033,183.06	0	0
165509	EQUIPOS DE ENSEÑANZA	141,729,661.02	113,307,812.00	28421849.02	25.08
165511	HERRAMIENTAS Y ACCESORIOS	14,016,580.00	14,016,580.00	0	0
<b>1660</b>	<b>EQUIPO MEDICO Y CIENTIFICO</b>	2,389,870,484.85	2,389,870,484.85	0	0
166002	EQUIPO DE LABORATORIO	2,389,870,484.85	2,389,870,484.85	0	0
<b>1665</b>	<b>MUEBLES ENSERES Y EQUIPO DE OFICINA</b>	1,094,531,262.00	934,531,262.00	160000000	17.12
166501	MUEBLES Y ENSERES	1,032,669,554.00	872,669,554.00	160000000	18.33
166502	EQUIPO Y MAQUINAS DE OFICINA	61,861,708.00	61,861,708.00	0	0
<b>1670</b>	<b>EQUIPOS DE COMPUTACION Y</b>	1,384,320,382.20	1,313,530,468.02	70789914.18	5.39
167001	EQUIPO DE COMUNICACION	450,722,878.20	379,932,964.02	70789914.18	18.63
167002	EQUIPO DE COMPUTACION	933,597,504.00	933,597,504.00	0	0
<b>1675</b>	<b>EQUIPO DE TRANSPORTE.TRACCION Y ELEVACION</b>	244,225,252.00	244,225,252.00	0	0
167502	TERRESTRE	244,225,252.00	244,225,252.00	0	0
<b>1680</b>	<b>EQUIPOS DE COMEDOR,COCINA,DESPENSA Y HOTELERIA</b>	28,871,480.00	28,871,480.00	0	0
168002	EQUIPO DE RESTAURANTE Y CAFETERIA	28,871,480.00	28,871,480.00	0	0
<b>1681</b>	<b>BIENES DE ARTE Y CULTURA</b>	190,992,647.00	190,992,647.00	0	0
168103	BIENES DE CULTO	248,000.00	248,000.00	0	0
168107	LIBROS Y PUBLICACIONES DE INVESTIGACION Y CONSULTA	190,744,647.00	190,744,647.00	0	0
<b>1685</b>	<b>DEPRECIACION ACUMULADA (CR)</b>	(4,543,732,713.30)	(3,933,185,672.75)	-610547040.6	15.52
168501	EDIFICACIONES	(956,204,496.74)	(749,626,665.11)	-206577831.6	27.56
168504	MAQUINARIA Y EQUIPO	(423,847,224.82)	(379,806,605.56)	-44040619.26	11.6
168505	EQUIPO MEDICO Y CIENTIFICO	(1,302,552,073.65)	(1,129,913,363.33)	-172638710.3	15.28
168506	MUEBLES.ENSERES Y EQUIPO DE OFICINA	(482,253,889.72)	(413,404,999.33)	-68848890.39	16.65
168507	EQUIPOS DE COMUNICACION Y	(986,579,871.33)	(878,163,203.37)	-108416668	12.35
168508	EQUIPOS DE TRANSPORTE.TRACCION Y EQUIPOS DE COMEDOR.COCINA.DESPENSA Y	(244,225,252.00)	(244,225,252.00)	0	0
168509	HOTELERIA	(28,799,980.00)	(28,799,980.00)	0	0
168510	SEMOVIENTES	(5,992,266.36)	(13,611,899.32)	7619632.96	-55.98
168512	BIENES DE ARTE Y CULTURA	(113,277,658.68)	(95,633,704.73)	-17643953.95	18.45
<b>TOTAL ACTIVO NO CORRIENTE</b>		<b>29,724,531,530.89</b>	<b>27,774,346,763.18</b>	<b>1950184768</b>	<b>7.02</b>
<b>TOTAL ACTIVO</b>		<b>43,693,128,229.30</b>	<b>40,969,566,368.82</b>	<b>2723561860</b>	<b>6.65</b>

	<b>PASIVO</b>				
	<b>PASIVO CORRIENTE</b>				
<b>24</b>	<b>CUENTAS POR PAGAR</b>	<b>196,217,063.00</b>	<b>134,211,907.81</b>	<b>-62005155.19</b>	<b>46.2</b>
	<b>ADQUISICION DE BIENES Y SERVICIOS</b>				
<b>2401</b>	<b>NACIONALES</b>	0.00	56,010,292.71	56010292.71	-100
240101	BIENES Y SERVICIOS	0.00	56,010,292.71	56010292.71	-100
<b>2407</b>	<b>RECAUDOS A FAVOR DE TERCEROS</b>	96,639,297.00	54,942,456.10	-41696840.9	75.89
240704	RECURSOS A FAVOR DE TERCEROS	63,500,600.00	54,942,456.10	-8558143.9	15.58
240706	Cobro de cartera de Terceros	1,116,234.00	0.00	-1116234	0
240722	ESTAMPILLAS	32,022,463.00	0.00	-32022463	0
<b>2424</b>	<b>DESCUENTOS DE NÓMINA</b>	37,503,909.00	0.00	-37503909	0
242401	APORTES A FONDOS PENSIONALES	14,149,200.00	0.00	-14149200	0
242402	APORTES A SEGURIDAD SOCIAL EN SALUD	13,039,200.00	0.00	-13039200	0
242405	COPERATIVAS	3,847,404.00	0.00	-3847404	0
242407	LIBRANZAS	6,143,393.00	0.00	-6143393	0
242411	EMBARGOS JUDICIALES	168,000.00	0.00	-168000	0
242412	SEGUROS	156,712.00	0.00	-156712	0
<b>2436</b>	<b>RETENCION EN LA FUENTE E IMPUESTO DE TIMBRE</b>	11,160,293.00	9,149,711.00	-2010582	21.97
243603	HONORARIOS	290,000.00	600,000.00	310000	-51.67
243605	SERVICIOS	4,616,822.00	2,080,902.00	-2535920	121.87
243608	COMPRAS	587,000.00	1,008,000.00	421000	-41.77
243615	A EMPLEADOS ARTICULO 383 ET IMPUESTO A LAS VENTAS RETENIDO	1,618,000.00	822,000.00	-796000	96.84
243625	PENDIENTE POR CONSIGNAR	2,973,463.00	1,061,609.00	-1911854	180.09
243626	CONTRATOS DE OBRA	446,484.00	2,418,000.00	1971516	-81.53
243627	RETENCION DE IMPUESTO DE INDUSTRIA Y COMERCIO POR COMPRAS	628,524.00	1,159,200.00	530676	-45.78
<b>2440</b>	<b>IMPUESTOS,CONTRIBUCIONES Y TASAS POR PAGAR</b>	4,536,117.00	0.00	-4536117	0
244024	TASAS	4,536,117.00	0.00	-4536117	0
<b>2490</b>	<b>OTRAS CUENTAS POR PAGAR</b>	46,377,447.00	14,109,448.00	-32267999	228.7
249027	VIATICOS Y GASTOS DE VIAJE	134,100.00	40,001.00	-94099	235.24
249032	CHEQUES NO COBRADOS O POR RECLAMAR	14,069,447.00	14,069,447.00	0	0
249054	HONORARIOS	32,135,500.00	0.00	-32135500	0
249055	SERVICIOS	38,400.00	0.00	-38400	0
<b>29</b>	<b>OTROS PASIVOS</b>	<b>0.00</b>	<b>374,975,001.00</b>	<b>374975001</b>	<b>-100</b>
2990	OTROS PASIVOS DIFERIDOS	0.00	374,975,001.00	374975001	-100
299002	Ingresos diferidos por transferencias	0.00	374,975,001.00	374975001	-100
	<b>TOTAL PASIVO CORRIENTE</b>	<b>196,217,063.00</b>	<b>509,186,908.81</b>	<b>312969845.8</b>	<b>-61.46</b>
	<b>PASIVO NO CORRIENTE</b>				
<b>29</b>	<b>OTROS PASIVOS</b>	<b>4,583,860.00</b>	<b>4,583,860.00</b>	<b>0</b>	<b>0</b>
2901	AVANCES Y ANTICIPOS RECIBIDOS	4,583,860.00	4,583,860.00	0	0
290102	Anticipos sobre convenios y acuerdos	4,583,860.00	4,583,860.00	0	0
	<b>TOTAL PASIVO NO CORRIENTE</b>	<b>4,583,860.00</b>	<b>4,583,860.00</b>	<b>0</b>	<b>0</b>
	<b>TOTAL PASIVO</b>	<b>200,800,923.00</b>	<b>513,770,768.81</b>	<b>312969845.8</b>	<b>-60.92</b>
	<b>PATRIMONIO</b>				
	<b>PATRIMONIO</b>				
<b>31</b>	<b>PATRIMONIO DE LAS INSTITUCIONES DE EDUCACIÓN SUPERIOR PÚBLICAS</b>	<b>40,414,286,979.65</b>	<b>37,248,573,914.30</b>	<b>-3165713065</b>	<b>8.5</b>
3105	CAPITAL FISCAL	37,209,706,874.30	37,248,573,914.30	38867040	-0.1

310506	Capital Fiscal	37,209,706,874.30	37,248,573,914.30	38867040	-0.1
3109	RESULTADOS DE EJERCICIOS ANTERIORES	3,204,580,105.35	0.00	-3204580105	0
310901	Excedente acumulado	3,204,580,105.35	0.00	-3204580105	0
<b>TOTAL PATRIMONIO NO CORRIENTE</b>		<b>40,414,286,979.65</b>	<b>37,248,573,914.30</b>	<b>-3165713065</b>	<b>8.5</b>
<b>TOTAL PATRIMONIO</b>		<b>40,414,286,979.65</b>	<b>37,248,573,914.30</b>	<b>-3165713065</b>	<b>8.5</b>
UTILIDAD/UTILIDAD DEL EJERCICIO		3,078,040,326.65	3,207,221,685.71	-129181359.1	-4.03
TOTAL PATRIMONIO CON UTILIDAD		43,492,327,306.30	40,455,795,600.01	3036531706	7.51
TOTAL PASIVO Y PATRIMONIO		43,693,128,229.30	40,969,566,368.82	-2723561860	6.65
<b>91</b>	<b>PASIVOS CONTINGENTES</b>	<b>-3,036,849,569.00</b>	<b>-3,081,688,448.00</b>	<b>44838879</b>	<b>-1.46</b>
	LITIGIOS Y MECANISMOS				
9120	ALTERNATIVOS DE SOLUCIÓN DE	-3,036,849,569.00	-3,081,688,448.00	44838879	-1.46
	CONFLICTOS				
912004	Administrativos	-3,036,849,569.00	-3,081,688,448.00	44838879	-1.46
<b>99</b>	<b>ACREEDORAS POR CONTRA (DB)</b>	<b>3,036,849,569.00</b>	<b>3,081,688,448.00</b>	<b>-44838879</b>	<b>-1.46</b>
	PASIVOS CONTINGENTES POR				
9905	CONTRA (DB)	3,036,849,569.00	3,081,688,448.00	-44838879	-1.46
	Litigios y mecanismos alternativos de				
990505	solución de conflictos	3,036,849,569.00	3,081,688,448.00	-44838879	-1.46

  
 JOSE JAVIER BUSTOS CORTES  
 RECTOR

  
 NORA MARINA VILLAMIZAR ARIAS  
 TP. #5650-T  
 PROFESIONAL UNIVERSITARIO DE CONTABILIDAD

  
 GLORIA YUBID SEPULVEDA CORONADO  
 SECRETARIA GENERAL

630507	Educación formal - Superior formación tecnológica	3,338,633,475.00	2,835,624,226.54	503,009,248.46	17.74
630512	Educación no formal - Formación extensiva	267,254,946.00	132,870,835.00	134,384,111.00	101.14
630516	Educación formal - Investigación	67,352,382.00	54,018,258.00	13,334,124.00	24.68
	<b>TOTAL COSTO DE VENTAS DE SERVICIOS</b>	<b>3673240803.00</b>	<b>3022513319.54</b>	<b>650,727,483.46</b>	<b>21.53</b>
	<b>TOTAL COSTOS</b>	<b>3,673,240,803.00</b>	<b>3,022,513,319.54</b>	<b>650,727,483.46</b>	<b>21.53</b>
<b>51</b>	<b>DE ADMINISTRACIÓN Y OPERACIÓN</b>				
<b>5101</b>	<b>SUELDOS Y SALARIOS</b>	1,329,234,384.00	1,150,365,002.00	178,869,382.00	15.55
510101	Sueldos	1,259,620,814.00	1,091,838,367.00	167,782,447.00	15.37
510119	Bonificaciones	50,341,448.00	40,154,944.00	10,186,504.00	25.37
510123	Auxilio de transporte	12,105,571.00	11,334,438.00	771,133.00	6.80
510160	Subsidio de alimentación	7,166,551.00	7,037,253.00	129,298.00	1.84
<b>5102</b>	<b>CONTRIBUCIONES IMPUTADAS</b>	<b>34,526,664.00</b>	<b>12,050,340.00</b>	<b>22,476,324.00</b>	<b>186.52</b>
510203	Indemnizaciones	34,526,664.00	12,050,340.00	22,476,324.00	186.52
<b>5103</b>	<b>CONTRIBUCIONES EFECTIVAS</b>	<b>291,776,900.00</b>	<b>286,139,842.86</b>	<b>5,637,057.14</b>	<b>1.97</b>
510302	Aportes a cajas de compensación familiar	46,737,300.00	45,550,907.00	1,186,393.00	2.60
510303	Cotizaciones a seguridad social en salud	98,869,100.00	95,928,800.00	2,940,300.00	3.07
510305	Cotizaciones a riesgos laborales	6,585,900.00	7,285,615.00	-699,715.00	-9.60
510306	Cotizaciones a entidades administradoras del régimen c	113,678,300.00	94,773,720.86	18,904,579.14	19.95
510307	Cotizaciones a entidades administradoras del régimen c	25,906,300.00	42,243,000.00	-16,336,700.00	-38.67
510390	Otras contribuciones efectivas	0.00	357,800.00	-357,800.00	-100.00
<b>5104</b>	<b>APORTES SOBRE LA NÓMINA</b>	93,989,100.00	91,087,500.00	2,901,600.00	3.19
510401	Aportes al ICBF	93,989,100.00	91,087,500.00	2,901,600.00	3.19
<b>5107</b>	<b>PRESTACIONES SOCIALES</b>	79,654,652.00	65,458,431.00	14,196,221.00	21.69
510702	Cesantías	1,841,113.00	1,550,021.00	291,092.00	18.78
510703	Intereses a las cesantías	30,214.00	91,114.00	-60,900.00	-66.84
510704	Prima de vacaciones	987,723.00	793,794.00	193,929.00	24.43
510705	Prima de navidad	2,035,460.00	1,645,503.00	389,957.00	23.70
510706	Prima de servicios	74,760,142.00	61,285,399.00	13,474,743.00	21.99
510707	Bonificación especial de recreación	0.00	92,600.00	-92,600.00	-100.00
<b>5108</b>	<b>GASTOS DE PERSONAL DIVERSOS</b>	116,994,739.88	33,903,996.20	83,090,743.68	245.08
510803	CAPACITACIÓN, BIENESTAR SOCIAL Y ESTÍMULOS	43,193,399.88	22,343,906.20	20,849,493.68	93.31
510804	Dotación y suministro a trabajadores	13,770,000.00	736,875.00	13,033,125.00	1,768.70
510810	Viáticos	60,031,340.00	10,823,215.00	49,208,125.00	454.65
<b>5111</b>	<b>GENERALES</b>	1,383,695,459.74	955,814,816.87	427,880,642.87	44.77
511113	Vigilancia y seguridad	158,576,256.00	150,311,074.00	8,265,182.00	5.50



# Instituto Superior de Educación Rural **ISER**

Vigilado MinEducación

**ESTADO DE RESULTADO COMPARATIVO**  
**DEL 01 DE ENERO 2023 AL 30 DE SEPTIEMBRE 2023**  
 En pesos colombianos con decimales

CODIGO	CUENTAS	2023	2022	VARIACION	% VAR.
<b>43</b>	<b>VENTA DE SERVICIOS</b>				
4305	SERVICIOS EDUCATIVOS	1,782,308,213.00	2,062,580,076.00	-280,271,863.00	-13.59
430512	EDUCACIÓN FORMAL - SUPERIOR FORMACION TECNIC/	121,011,819.00	288,780,035.00	-167,768,216.00	-58.10
430513	EDUCACION FORMAL - SUPERIOR FORMACION TECNOL	1,585,168,284.00	1,737,192,841.00	-152,024,557.00	-8.75
430527	EDUCACION NOR FORMAL - FORMACION EXTENSIVA	73,216,400.00	32,198,000.00	41,018,400.00	127.39
430550	SERVICIOS CONEXO A LA EDUCACION	2,911,710.00	4,409,200.00	-1,497,490.00	-33.96
4395	DEVOLUCIONES Y REBAJAS EN SERV	-300,703,957.90	-549,045,763.00	248,341,805.10	-45.23
439501	Servicios educativos	-300,703,957.90	-549,045,763.00	248,341,805.10	-45.23
	<b>TOTAL VENTA DE SERVICIOS</b>	<b>1,481,604,255.10</b>	<b>1,513,534,313.00</b>	<b>-31,930,057.90</b>	<b>-2.11</b>
<b>44</b>	<b>TRANSFERENCIAS</b>				
4428	OTRAS TRANSFERENCIAS	8,875,609,591.69	7,846,196,820.00	1,029,412,771.69	13.12
442803	PARA GASTOS DE FUNCIONAMIENTO	5,284,134,259.00	4,389,737,620.00	894,396,639.00	20.37
442805	PARA PROGRAMAS DE EDUCACION	3,591,475,332.69	3,456,459,200.00	135,016,132.69	3.91
	<b>TOTAL TRANSFERENCIAS</b>	<b>8,875,609,591.69</b>	<b>7,846,196,820.00</b>	<b>1,029,412,771.69</b>	<b>13.12</b>
<b>48</b>	<b>OTROS INGRESOS</b>				
<b>4802</b>	<b>FINANCIEROS</b>				
480201	INTERESES SOBRE DEPOSITOS EN INSTITUCIONES FINA	210,769,147.34	40,845,958.31	169,923,189.03	416.01
4808	INGRESOS DIVERSOS	141,528,417.75	84,657,186.00	56,871,231.75	67.18
480817	ARRENDAMIENTO OPERATIVO	115,202,360.00	78,464,760.00	36,737,600.00	46.82
480825	Sobrantes	117,218.00	53,174.00	64,044.00	120.44
480826	RECUPERACIONES	0.00	6,139,252.00	-6,139,252.00	-100.00
480863	REINTEGROS	26,208,839.75	0.00	26,208,839.75	0.00
	<b>TOTAL OTROS INGRESOS</b>	<b>352,297,565.09</b>	<b>125,503,144.31</b>	<b>226794420.78</b>	<b>180.71</b>
	<b>TOTAL INGRESOS</b>	<b>10,709,511,411.88</b>	<b>9,485,234,277.31</b>	<b>1,224,277,134.57</b>	<b>12.91</b>
<b>63</b>	<b>COSTO DE VENTAS DE SERVICIOS</b>				
6305	SERVICIOS EDUCATIVOS	3,673,240,803.00	3,022,513,319.54	650,727,483.46	21.53

511114	Materiales y suministros	86,059,044.87	160,860,370.57	-74,801,325.70	-46.50
511115	Mantenimiento	11,794,098.00	15,951,958.20	-4,157,860.20	-26.06
511117	Servicios públicos	116,227,631.40	98,681,774.00	17,545,857.40	17.78
511120	Publicidad y propaganda	1,369,850.00	4,863,860.00	-3,494,010.00	-71.84
511121	Impresos,publicaciones,suscripciones y afiliaciones	11,117,021.00	9,827,635.00	1,289,386.00	13.12
511123	Comunicaciones y transporte	21,886,560.00	26,648,979.10	-4,762,419.10	-17.87
511125	Seguros generales	40,733,386.69	31,042,153.00	9,691,233.69	31.22
511132	Diseños y estudios	252,170,000.00	0.00	252,170,000.00	0.00
511146	Combustibles y lubricantes	19,533,140.00	14,839,187.71	4,693,952.29	31.63
511149	SERVICIOS DE ASEO, CAFETERÍA, RESTAURANTE Y LAVA	67,179,866.05	42,450,794.00	24,729,072.05	58.25
511164	Gastos legales	1,169,482.00	688,753.00	480,729.00	69.80
511165	Intangibles	26,881,127.73	71,703,235.29	-44,822,107.56	-62.51
511179	HONORARIOS	560,046,196.00	308,087,663.00	251,958,533.00	81.78
511180	SERVICIOS	8,951,800.00	19,561,380.00	-10,609,580.00	-54.24
511190	Otros gastos generales	0.00	296,000.00	-296,000.00	-100.00
<b>5120</b>	<b>IMPUESTOS,CONTRIBUCIONES Y TASAS</b>	<b>141,807,078.00</b>	<b>4,790,024.00</b>	<b>137,017,054.00</b>	<b>2,860.47</b>
512001	Impuesto predial unificado	136,659,133.00	0.00	136,659,133.00	0.00
512002	Cuota de fiscalización y auditaje	4,319,431.00	4,788,024.00	-468,593.00	-9.79
512017	Intereses de mora	0.00	2,000.00	-2,000.00	-100.00
512027	Licencias	828,514.00	0.00	828,514.00	0.00
	<b>TOTAL DE ADMINISTRACIÓN Y OPERACIÓN</b>	<b>3,471,678,977.62</b>	<b>2,599,609,952.93</b>	<b>872,069,024.69</b>	<b>33.55</b>
<b>53</b>	<b>DETERIORO,DEPRECIACIONES,AMORTIZACIONES Y PROVISIONES</b>				
<b>5347</b>	<b>DETERIORO DE CUENTAS POR COBRAR</b>	0.00	45,720,734.00	-45,720,734.00	-100.00
534790	Otras cuentas por cobrar	0.00	45,720,734.00	-45,720,734.00	-100.00
5360	DEPRECIACION DE PROPIEDADES,PLANTA Y EQUIPO	442,666,433.27	563,579,562.79	-120,913,129.52	-21.45
536001	EDIFICACIONES	157,071,762.90	148,518,206.19	8,553,556.71	5.76
536004	MAQUINARIA Y EQUIPO	30,164,415.29	47,921,753.18	-17,757,337.89	-37.05
536005	EQUIPO MEDICO Y CIENTIFICO	128,613,196.34	131,166,445.18	-2,553,248.84	-1.95
536006	MUEBLES, ENSERES Y EQUIPOS DE OFICINA	51,632,993.04	51,647,692.05	-14,699.01	-0.03
536007	EQUIPO DE COMUNICAION Y COMPUTACION	63,205,867.51	147,367,476.91	-84,161,609.40	-57.11
536008	EQUIPO DE TRANSPORTE TRACCION Y ELEVACION	0.00	7,986,041.40	-7,986,041.40	-100.00
536010	SEMOVIENTES	1,172,399.94	3,603,149.82	-2,430,749.88	-67.46
536012	BIENES DE ARTE Y CULTURA	10,805,798.25	25,368,798.06	-14,562,999.81	-57.41
	<b>TOTAL DETERIORO,DEPRECIACIONES,AMORTIZACIONE</b>	<b>442,666,433.27</b>	<b>609,300,296.79</b>	<b>-166,633,863.52</b>	<b>-27.35</b>
<b>58</b>	<b>OTROS GASTOS</b>				
<b>5802</b>	<b>COMISIONES</b>	6,693,109.14	2,074,220.06	4,618,889.08	222.68
580240	Comisiones servicios financieros	6,693,109.14	2,074,220.06	4,618,889.08	222.68
5804	FINANCIEROS	0.00	16,841,956.27	-16,841,956.27	-100.00
580423	Pérdida por baja en cuentas de cuentas por cobrar	0.00	16,841,956.27	-16,841,956.27	-100.00

5890	GASTOS DIVERSOS	37,191,762.20	27,672,846.01	9,518,916.19	34.40
589026	SERVICIOS FINANCIEROS	37,191,762.20	27,672,846.01	9,518,916.19	34.40
	<b>TOTAL OTROS GASTOS</b>	<b>43,884,871.34</b>	<b>46,589,022.34</b>	<b>-2,704,151.00</b>	<b>-5.80</b>
	<b>TOTAL GASTOS</b>	<b>3,958,230,282.23</b>	<b>3,255,499,272.06</b>	<b>702,731,010.17</b>	<b>21.59</b>
	<b>EXCEDENTE RESULTADO DEL EJERCICIO</b>	<b>3,078,040,326.65</b>	<b>3,207,221,685.71</b>	<b>-129,181,359.06</b>	<b>-4.03</b>

  
**JOSE JAVIER BUSTOS CORTES**  
 RECTOR

  
**NORA MARINA VILLALAZAR ARIAS**  
 TP.45650-T  
 PROFESIONAL UNIVERSITARIO DE CONTABILIDAD


  
**GLORIA YUBID SEPULVEDA CORONADO**  
 SECRETARIA GENERAL




ESTADO DE CAMBIO EN EL PATRIMONIO COMPARATIVO  
A CORTE DE SEPTIEMBRE 2023  
En pesos colombianos con decimales

Saldo del Patrimonio a Septiembre 30 de 2022 40,414,286,979.65  
Variaciones Patrimoniales durante el año 2023 3,078,040,326.65  
Saldo del Patrimonio a Septiembre 30 de 2023 43,492,327,306.30

DETALLES DE LAS VARIACIONES PATRIMONIALES	2023	2022	VARIACION	VARIACION HORIZONTAL
<b>Incrementos</b>			<b>38,867,040.00</b>	
3105 CAPITAL FISCAL	37,209,706,874.30	37,248,573,914.30	38,867,040.00	100.10%
310506 Capital Fiscal	37,209,706,874.30	37,248,573,914.30	38,867,040.00	100.10%
<b>Disminuciones</b>			<b>-3,204,580,105.35</b>	
3109 RESULTADOS DE EJERCICIOS ANTERIORES	3,204,580,105.35	3,204,580,105.35	-3,204,580,105.35	0.00%
310901 Excedente acumulado	3,204,580,105.35	3,204,580,105.35	-3,204,580,105.35	0.00%
<b>Partidas sin movimineto</b>			<b>0.00</b>	
3110 RESULTADO DEL EJERCICIO	3,078,040,326.65	3,207,221,685.71	-129,181,359.06	-4.03%
311001 Excedente del ejercicio	3,078,040,326.65	3,207,221,685.71	-129,181,359.06	-4.03%

  
JOSE JAVIER BUSTOS CORTES  
RECTOR

  
NORA MARINA VILLAMIZAR ARIAS  
TP.45650-T  
PROFESIONAL UNIVERSITARIO DE CONTABILIDAD

  
GLORIA YUBID SEPULVEDA CORONADO  
SECRETARIA GENERAL