



ESTADO DE SITUACION FINANCIERA
DEL 01 DE ENERO 2022 AL 31 DE MARZO 2022
En pesos colombianos con decimales

CODIGO	CUENTAS	PERIODO ACTUAL
	ACTIVO	
	ACTIVO CORRIENTE	
11	EFFECTIVO Y EQUIVALENTES AL EFFECTIVO	11,339,890,214.51
1110	DEPOSITOS EN INSTITUCIONES FINANCIERAS	6,922,924,284.51
111005	CUENTA CORRIENTE	3,803,540,695.35
111006	CUENTAS DE AHORRO	3,119,383,589.16
1132	EFFECTIVO DE USO RESTRINGIDO	4,416,965,930.00
113210	DEPOSITO EN INSTITUCIONES FINANCIERAS	4,416,965,930.00
13	CUENTAS POR COBRAR	396,848,312.56
1317	PRESTACION DE SERVICIOS	12,658,283.00
131701	SERVICIOS EDUCATIVOS	12,451,783.00
131790	Otros servicios	206,500.00
1337	TRANSFERENCIAS POR COBRAR	374,975,001.00
133712	OTRAS TRANSFERENCIAS	374,975,001.00
1384	OTRAS CUENTAS POR COBRAR	95,060,846.83
138413	DEVOLUCION IVA PARA ENTIDADES DE EDUCACION SUPERIOR	81,904,146.83
138439	ARRENDAMIENTO OPERATIVO	13,156,700.00
1386	DETERIORO ACUMULADO DE CUENTAS POR COBRAR (CR)	(85,845,818.27)
138602	Prestacion de Servicios	(79,626,443.07)
138690	OTRAS CUENTAS POR COBRAR	(6,219,375.20)
	TOTAL ACTIVO CORRIENTE	11,736,738,527.07
	ACTIVO NO CORRIENTE	
13	CUENTAS POR COBRAR	258,348,099.27
1317	PRESTACION DE SERVICIOS	258,348,099.27
131701	SERVICIOS EDUCATIVOS	258,348,099.27
16	PROPIEDAD PLANTA Y EQUIPO	27,331,653,063.09
1605	TERRENOS	13,849,790,488.00
160501	Urbanos	12,581,712,888.00
160502	Rurales	1,268,077,600.00
1610	SEMOVIENTES Y PLANTAS	24,021,000.00
161003	De INVESTIGACION Y EDUCACION	24,021,000.00
1640	EDIFICACIONES	11,577,959,758.00
164001	EDIFICIOS Y CASAS	9,816,629,955.00
164014	INVERNADEROS	93,000,000.00
164017	PARQUEADEROS Y GARAJES	13,600,000.00
164019	INSTALACIONES DEPORTIVAS Y RECREACIONALES	1,654,729,803.00
1655	MAQUINARIA Y EQUIPO	482,778,254.06
165501	EQUIPO DE CONSTRUCCION	3,000,000.00
165504	MAQUINARIA INDUSTRIAL	14,889,142.00
165505	EQUIPO DE MUSICA	16,779,324.00
165506	EQUIPO DE RECREACION Y DEPORTE	138,752,213.00
165508	EQUIPO AGRICOLA	182,033,183.06
165509	EQUIPOS DE ENSEÑANZA	113,307,812.00
165511	HERRAMIENTAS Y ACCESORIOS	14,016,580.00
1660	EQUIPO MEDICO Y CIENTIFICO	2,263,627,253.85
166002	EQUIPO DE LABORATORIO	2,263,627,253.85

1665	MUEBLES ENSERES Y EQUIPO DE OFICINA	934,531,262.00
166501	MUEBLES Y ENSERES	872,669,554.00
166502	EQUIPO Y MAQUINAS DE OFICINA	61,861,708.00
1670	EQUIPOS DE COMPUTACION Y COMUNICACION	1,293,412,821.02
167001	EQUIPO DE COMUNICACION	359,815,317.02
167002	EQUIPO DE COMPUTACION	933,597,504.00
1675	EQUIPO DE TRANSPORTE.TRACCION Y ELEVACION	244,225,252.00
167502	TERRESTRE	244,225,252.00
1680	EQUIPOS DE COMEDOR,COCINA,DESPENSA Y HOTELERIA	28,871,480.00
168002	EQUIPO DE RESTAURANTE Y CAFETERIA	28,871,480.00
1681	BIENES DE ARTE Y CULTURA	190,992,647.00
168103	BIENES DE CULTO	248,000.00
168107	LIBROS Y PUBLICACIONES DE INVESTIGACION Y CONSULTA	190,744,647.00
1685	DEPRECIACION ACUMULADA (CR)	(3,558,557,152.84)
168501	EDIFICACIONES	(650,614,527.65)
168504	MAQUINARIA Y EQUIPO	(347,970,584.12)
168505	EQUIPO MEDICO Y CIENTIFICO	(1,040,957,732.95)
168506	MUEBLES.ENSERES Y EQUIPO DE OFICINA	(378,973,204.63)
168507	EQUIPOS DE COMUNICACION Y COMPUTACION	(781,289,428.16)
168508	EQUIPOS DE TRANSPORTE.TRACCION Y ELEVACION	(240,020,723.20)
168509	EQUIPOS DE COMEDOR.COCINA.DESPENSA Y HOTELERIA	(28,799,980.00)
168510	SEMOVIENTES	(11,209,799.44)
168512	BIENES DE ARTE Y CULTURA	(78,721,172.69)
	TOTAL ACTIVO NO CORRIENTE	27,590,001,162.36
	TOTAL ACTIVO	39,326,739,689.43
	PASIVO	
	PASIVO CORRIENTE	
24	CUENTAS POR PAGAR	69,014,429.10
2407	RECAUDOS A FAVOR DE TERCEROS	48,298,647.10
240704	Ventas por cuenta de terceros	48,298,647.10
2436	RETENCIÓN EN LA FUENTE E IMPUESTO DE TIMBRE	1,858,311.00
243605	SERVICIOS	596,902.00
243615	A EMPLEADOS ARTICULO 383 ET	851,000.00
243625	IMPUESTO A LAS VENTAS RETENIDO PENDIENTE POR	158,209.00
243627	RETENCION DE IMPUESTO DE INDUSTRIA Y COMERCIO POR	252,200.00
2440	IMPUESTOS,CONTRIBUCIONES Y TASAS POR PAGAR	4,788,024.00
244014	CUOTA DE FISCALIZACION Y AUDITAJE	4,788,024.00
2490	OTRAS CUENTAS POR PAGAR	14,069,447.00
249032	CHEQUES NO COBRADOS O POR RECLAMAR	14,069,447.00
29	OTROS PASIVOS	374,975,001.00
2990	OTROS PÁSIVOS DIFERIDOS	374,975,001.00
299002	Ingresos diferidos por transferencias condicionadas	374,975,001.00
	TOTAL PASIVO CORRIENTE	443,989,430.10
	PASIVO NO CORRIENTE	
29	OTROS PASIVOS	7,217,860.00
2901	AVANCES Y ANTICIPOS RECIBIDOS	7,217,860.00
290102	Anticipos sobre convenios y acuerdos	7,217,860.00
	TOTAL PASIVO NO CORRIENTE	7,217,860.00
	TOTAL PASIVO	451,207,290.10
	PATRIMONIO	
	PATRIMONIO	
31	PATRIMONIO DE LAS INSTITUCIONES DE EDUCACIÓN	37,248,573,914.30
3105	CAPITAL FISCAL	37,248,573,914.30
310506	Capital Fiscal	37,248,573,914.30
	TOTAL PATRIMONIO NO CORRIENTE	37,248,573,914.30

TOTAL PATRIMONIO	37,248,573,914.30
UTILIDAD DEL EJERCICIO	1,626,958,485.03
TOTAL PATRIMONIO CON UTILIDAD	38,875,532,399.33
TOTAL PASIVO Y PATRIMONIO	39,326,739,689.43



MARIO AUGUSTO CONTRERAS MEDINA
RECTOR



NORA MARINA VILLAMIZAR ABIAS
PROFESIONAL UNIVERSITARIO DE C
CP. TP: 45650 - T



GLORIA YUBIO SEPULVEDA CORONADO
SECRETARIA GENERAL



ESTADO DE RESULTADOS
DEL 01 DE ENERO 2022 AL 31 DE MARZO 2022
En pesos colombianos con decimales

CODIGO	CUENTAS	2022
43	VENTA DE SERVICIOS	
4305	SERVICIOS EDUCATIVOS	450,299,626.00
430512	EDUCACIÓN FORMAL - SUPERIOR FORMACION TECNI	76,342,485.00
430513	EDUCACION FORMAL - SUPERIOR FORMACION TECNI	373,607,141.00
430527	EDUCACION NOR FORMAL - FORMACION EXTENSIVA	350,000.00
4395	DEVOLUCIONES Y REBAJAS EN SERV	-164,760,062.00
439501	Servicios educativos	-164,760,062.00
	TOTAL VENTA DE SERVICIOS	285,539,564.00
44	TRANSFERENCIAS	
4428	OTRAS TRANSFERENCIAS	2,697,843,299.00
442803	PARA GASTOS DE FUNCIONAMIENTO	1,629,401,998.00
442805	PARA PROGRAMAS DE EDUCACION	1,068,441,301.00
	TOTAL TRANSFERENCIAS	2,697,843,299.00
48	OTROS INGRESOS	
4802	FINANCIEROS	10,435,942.26
480201	INTERESES SOBRE DEPOSITOS EN INSTITUCIONES FIN.	10,435,942.26
4808	INGRESOS DIVERSOS	21,534,882.00
480817	ARRENDAMIENTO OPERATIVO	19,660,200.00
480825	Sobrantes	49,630.00
480826	RECUPERACIONES	1,825,052.00
	TOTAL OTROS INGRESOS	31,970,824.26
	TOTAL INGRESOS	3,015,353,687.26
63	COSTO DE VENTAS DE SERVICIOS	
6305	SERVICIOS EDUCATIVOS	507,290,488.00
630506	EDUCACION FORMAL - SUPERIOR FORMACION TECNI	463,812,342.00
630512	Educación no formal - Formación extensiva	28,865,415.00
630516	Educación formal - Investigación	14,612,731.00
	TOTAL COSTO DE VENTAS DE SERVICIOS	507290488.00
	TOTAL COSTOS	507,290,488.00

5101	SUELDOS Y SALARIOS	391,218,050.00
510101	Sueldos	363,997,549.00
510119	Bonificaciones	23,391,013.00
510123	Auxilio de transporte	2,812,128.00
510160	Subsidio de alimentación	1,017,360.00
5103	CONTRIBUCIONES EFECTIVAS	98,097,300.00
510302	Aportes a cajas de compensación familiar	16,214,400.00
510303	Cotizaciones a seguridad social en salud	32,928,300.00
510305	Cotizaciones a riesgos laborales	2,464,600.00
510306	Cotizaciones a entidades administradoras del régimen	31,694,800.00
510307	Cotizaciones a entidades administradoras del régimen	14,795,200.00
5104	APORTES SOBRE LA NÓMINA	22,481,900.00
510401	Aportes al ICBF	22,481,900.00
5108	GASTOS DE PERSONAL DIVERSOS	2,030,615.00
510810	Viáticos	2,030,615.00
5111	GENERALES	166,356,101.00
511113	Vigilancia y seguridad	35,397,932.00
511114	Materiales y suministros	1,804,010.00
511117	Servicios públicos	19,154,125.00
511121	Impresos, publicaciones, suscripciones y afiliaciones	9,827,635.00
511123	Comunicaciones y transporte	80,000.00
511125	Seguros generales	25,020,535.00
511149	Servicio de aseo, Cafetería, Restaurante y Lavandería	6,329,200.00
511164	Gastos legales	25,000.00
511165	Intangibles	14,840,000.00
511179	Honorarios	53,877,664.00
5120	IMPUESTOS, CONTRIBUCIONES Y TASAS	4,788,024.00
512002	Cuota de fiscalización y auditaje	4,788,024.00
	TOTAL DE ADMINISTRACIÓN Y OPERACIÓN	684,971,990.00
53	DETERIORO, DEPRECIACIONES, AMORTIZACIONES Y PROVISIONES	
5360	DEPRECIACION DE PROPIEDADES, PLANTA Y EQUIPO	188,951,042.88
536001	EDIFICACIONES	49,506,068.73
536004	MAQUINARIA Y EQUIPO	16,085,731.74
536005	EQUIPO MEDICO Y CIENTIFICO	42,210,814.80
536006	MUEBLES, ENSERES Y EQUIPOS DE OFICINA	17,215,897.35
536007	EQUIPO DE COMUNICACION Y COMPUTACION	50,493,701.70
536008	EQUIPO DE TRANSPORTE TRACCION Y ELEVACION	3,781,512.60
536010	SEMOVIENTES	1,201,049.94
536012	BIENES DE ARTE Y CULTURA	8,456,266.02
	TOTAL DETERIORO, DEPRECIACIONES, AMORTIZACIONES Y PROVISIONES	188,951,042.88

58	OTROS GASTOS	
5802	COMISIONES	1,144,171.17
580240	Comisiones servicios financieros	1,144,171.17
5890	GASTOS DIVERSOS	6,037,510.18
589026	SERVICIOS FINANCIEROS	6,037,510.18
	TOTAL OTROS GASTOS	7,181,681.35
	TOTAL GASTOS	881,104,714.23

EXCEDENTE RESULTADO DEL EJERCICIO

1,626,958,485.03



MARIO AUGUSTO CONTRERAS MEDINA
RECTOR



NORA MARINA VILLAMIZAR ARIAS
PROFESIONAL UNIVERSITARIO DE CONTABILIDAD
CP.TP.45650-T



GLORIA YUBID SEPULVEDA CORONADO
SECRETARIA GENERAL




Instituto Superior de Educación Rural **ISER**

Vigilado MinEducación


**ESTADO DE CAMBIO EN EL PATRIMONIO
A 31 DE MARZO 2022**
En pesos colombianos con decimales

Saldo del Patrimonio a Diciembre 31 de 2021	35,248,573,914.30
Variaciones Patrimoniales durante el año 2022	1,626,958,485.03
Saldo del Patrimonio a Marzo 31 de 2022	36,875,532,399.33

DETALLES DE LAS VARIACIONES PATRIMONIALES		2022
	Incrementos	37,248,573,914.30
3105	CAPITAL FISCAL	37,248,573,914.30
310506	Capital Fiscal	37,248,573,914.30
	Disminuciones	0.00
	Partidas sin movimiento	0.00
3110	RESULTADO DEL EJERCICIO	1,626,958,485.03
311001	Excedente del ejercicio	1,626,958,485.03


MARIO AUGUSTO CONTRERAS MEDINA
RECTOR


NORA MARINA VILLANIZAR ARIAS
PROFESIONAL UNIVERSITARIO DE CONTABILIDAD
CP.TP.45650-T


GLORIA YUBID SEPULVEDA CORONADO
SECRETARIA GENERAL



Instituto Superior de Educación Rural **ISER**

Vigilado MinEducación

ESTADO DE SITUACION FINANCIERA COMPARATIVO
DEL 01 DE ENERO 2022 AL 31 DE MARZO 2022
 En pesos colombianos con decimales

CODIGO	CUENTAS	PERIODO ACTUAL	PERIODO ANTERIOR	VARIACION	% VAR.
ACTIVO					
ACTIVO CORRIENTE					
11	EFFECTIVO Y EQUIVALENTES AL EFFECTIVO	11,339,890,214.51	8,204,778,861.87	3135111353	38.21
1110	DEPOSITOS EN INSTITUCIONES FINANCIERAS	6,922,924,284.51	5,878,386,309.87	1044537975	17.77
111005	CUENTA CORRIENTE	3,803,540,695.35	4,209,083,429.81	-405542734.5	-9.63
111006	CUENTAS DE AHORRO	3,119,383,589.16	1,669,302,880.06	1450080709	86.87
1132	EFFECTIVO DE USO RESTRINGIDO	4,416,965,930.00	2,326,392,552.00	2090573378	89.86
113210	DEPOSITO EN INSTITUCIONES FINANCIERAS	4,416,965,930.00	2,326,392,552.00	2090573378	89.86
13	CUENTAS POR COBRAR	396,848,312.56	208,879,264.91	187969047.7	89.99
1305	IMPUESTOS, RETENCIONES EN LA FUENTE Y ANTICIPOS DE IMPUESTOS	0.00	131,189,173.00	-131189173	-100
130588	ESTAMPILLAS	0.00	131,189,173.00	-131189173	-100
1317	PRESTACION DE SERVICIOS	12,658,283.00	1,400.00	12656883	904063.07
131701	SERVICIOS EDUCATIVOS	12,451,783.00	1,400.00	12450383	889313.07
131790	Otros servicios	206,500.00	0.00	206500	0
1337	TRANSFERENCIAS POR COBRAR	374,975,001.00	147,085,350.00	227889651	154.94
133712	OTRAS TRANSFERENCIAS	374,975,001.00	147,085,350.00	227889651	154.94
1384	OTRAS CUENTAS POR COBRAR	95,060,846.83	14,064,317.18	80996529.65	575.9
138413	DEVOLUCION IVA PARA ENTIDADES DE EDUCACION SUPERIOR	81,904,146.83	11,884,317.18	70019829.65	589.18
138439	ARRENDAMIENTO OPERATIVO	13,156,700.00	2,180,000.00	10976700	503.52
1386	DETERIORO ACUMULADO DE CUENTAS POR COBRAR (CR)	(85,845,818.27)	(83,460,975.27)	-2384843	2.86
138602	Prestacion de Servicios	(79,626,443.07)	(77,394,179.07)	-2232264	2.88
138690	OTRAS CUENTAS POR COBRAR	(6,219,375.20)	(6,066,796.20)	-152579	2.51
	TOTAL ACTIVO CORRIENTE	11,736,738,527.07	8,413,658,126.78	3323080400	39.5
13	ACTIVO NO CORRIENTE				
	CUENTAS POR COBRAR	258,348,099.27	358,607,926.27	-100259827	-27.96



Instituto Superior de Educación Rural **ISER**

Vigilado MinEducación

ESTADO DE SITUACION FINANCIERA COMPARATIVA
DEL 01 DE ENERO 2022 AL 31 DE MARZO 2022
 En pesos colombianos con decimales

CODIGO	CUENTAS	PERIODO ACTUAL	PERIODO ANTERIOR	VARIACION	% VAR.
	ACTIVO				
	ACTIVO CORRIENTE				
11	EFFECTIVO Y EQUIVALENTES AL EFFECTIVO	11,339,890,214.51	8,204,778,861.87	3135111353	38.21
1110	DEPOSITOS EN INSTITUCIONES FINANCIERAS	6,922,924,284.51	5,878,386,309.87	1044537975	17.77
111005	CUENTA CORRIENTE	3,803,540,695.35	4,209,083,429.81	-405542734.5	-9.63
111006	CUENTAS DE AHORRO	3,119,383,589.16	1,669,302,880.06	1450080709	86.87
1132	EFFECTIVO DE USO RESTRINGIDO	4,416,965,930.00	2,326,392,552.00	2090573378	89.86
113210	DEPOSITO EN INSTITUCIONES FINANCIERAS	4,416,965,930.00	2,326,392,552.00	2090573378	89.86
13	CUENTAS POR COBRAR	396,848,312.56	208,879,264.91	187969047.7	89.99
1305	IMPUESTOS, RETENCIONES EN LA FUENTE Y ANTICIPOS DE IMPUESTOS	0.00	131,189,173.00	-131189173	-100
130588	ESTAMPILLAS	0.00	131,189,173.00	-131189173	-100
1317	PRESTACION DE SERVICIOS	12,658,283.00	1,400.00	12656883	904063.07
131701	SERVICIOS EDUCATIVOS	12,451,783.00	1,400.00	12450383	889313.07
131790	Otros servicios	206,500.00	0.00	206500	0
1337	TRANSFERENCIAS POR COBRAR	374,975,001.00	147,085,350.00	227889651	154.94
133712	OTRAS TRANSFERENCIAS	374,975,001.00	147,085,350.00	227889651	154.94
1384	OTRAS CUENTAS POR COBRAR DEVOLUCION IVA PARA ENTIDADES DE	95,060,846.83	14,064,317.18	80996529.65	575.9
138413	EDUCACION SUPERIOR	81,904,146.83	11,884,317.18	70019829.65	589.18
138439	ARRENDAMIENTO OPERATIVO	13,156,700.00	2,180,000.00	10976700	503.52
1386	DETERIORO ACUMULADO DE CUENTAS POR COBRAR (CR)	(85,845,818.27)	(83,460,975.27)	-2384843	2.86
138602	Prestacion de Servicios	(79,626,443.07)	(77,394,179.07)	-2232264	2.88
138690	OTRAS CUENTAS POR COBRAR	(6,219,375.20)	(6,066,796.20)	-152579	2.51
	TOTAL ACTIVO CORRIENTE	11,736,738,527.07	8,413,658,126.78	3323080400	39.5
13	ACTIVO NO CORRIENTE				
	CUENTAS POR COBRAR	258,348,099.27	358,607,926.27	-100259827	-27.96

168107	LIBROS Y PUBLICACIONES DE INVESTIGACION Y CONSULTA	190,744,647.00	190,744,647.00	0	0
1685	DEPRECIACION ACUMULADA (CR)	(3,558,557,152.84)	(2,834,431,934.53)	-724125218.3	25.55
168501	EDIFICACIONES	(650,614,527.65)	(450,842,292.33)	-199772235.3	44.31
168504	MAQUINARIA Y EQUIPO	(347,970,584.12)	(290,401,731.41)	-57568852.71	19.82
168505	EQUIPO MEDICO Y CIENTIFICO	(1,040,957,732.95)	(876,866,069.19)	-164091663.8	18.71
168506	MUEBLES.ENSERES Y EQUIPO DE OFICINA	(378,973,204.63)	(310,109,616.93)	-68863587.7	22.21
168507	EQUIPOS DE COMUNICACION Y	(781,289,428.16)	(601,270,343.58)	-180019084.6	29.94
168508	EQUIPOS DE TRANSPORTE.TRACCION Y EQUIPOS DE COMEDOR.COCINA.DESPENSA Y	(240,020,723.20)	(224,894,672.80)	-15126050.4	6.73
168509	HOTELERIA	(28,799,980.00)	(28,745,500.00)	-54480	0.19
168510	SEMOVIENTES	(11,209,799.44)	(6,405,599.68)	-4804199.76	75
168512	BIENES DE ARTE Y CULTURA	(78,721,172.69)	(44,896,108.61)	-33825064.08	75.34
	TOTAL ACTIVO NO CORRIENTE	27,590,001,162.36	28,203,806,374.85	-613805212.5	-2.18
	TOTAL ACTIVO	39,326,739,689.43	36,617,464,501.63	-613805212.5	7.4
	PASIVO				
	PASIVO CORRIENTE				
24	CUENTAS POR PAGAR	69,014,429.10	105,363,253.10	36348824	-34.5
2407	RECAUDOS A FAVOR DE TERCEROS	48,298,647.10	48,381,874.10	83227	-0.17
240704	Ventas por cuenta de terceros	48,298,647.10	48,381,874.10	83227	-0.17
2436	RETENCIÓN EN LA FUENTE E IMPUESTO DE SERVICIOS	1,858,311.00	1,841,002.00	-17309	0.94
243605	SERVICIOS	596,902.00	1,109,902.00	513000	-46.22
243615	A EMPLEADOS ARTICULO 383 ET	851,000.00	548,000.00	-303000	55.29
243625	IMPUESTO A LAS VENTAS RETENIDO	158,209.00	0.00	-158209	0
243627	PENDIENTE POR CONSIGNAR RETENCION DE IMPUESTO DE INDUSTRIA Y COMERCIO POR COMPRAS	252,200.00	183,100.00	-69100	37.74
2440	IMPUESTOS,CONTRIBUCIONES Y TASAS POR PAGAR	4,788,024.00	4,908,478.00	120454	-2.45
244014	CUOTA DE FISCALIZACION Y AUDITAJE	4,788,024.00	4,908,478.00	120454	-2.45
2490	OTRAS CUENTAS POR PAGAR	14,069,447.00	50,231,899.00	36162452	-71.99
249032	CHEQUES NO COBRADOS O POR RECLAMAR	14,069,447.00	14,069,447.00	0	0
249051	SERVICIOS PUBLICOS	0.00	5,381,480.00	5381480	-100
249055	SERVICIOS	0.00	30,780,972.00	30780972	-100
29	OTROS PASIVOS	374,975,001.00	0.00	-374975001	0
2990	OTROS PASIVOS DIFERIDOS	374,975,001.00	0.00	-374975001	0
299002	Ingresos diferidos por transferencias	374,975,001.00	0.00	-374975001	0
	TOTAL PASIVO CORRIENTE	443,989,430.10	105,363,253.10	-338626177	321.39
	PASIVO NO CORRIENTE				

29	OTROS PASIVOS	7,217,860.00	20,873,160.00	13655300	-65.42
2901	AVANCES Y ANTICIPOS RECIBIDOS	7,217,860.00	20,873,160.00	13655300	-65.42
290102	Anticipos sobre convenios y acuerdos	7,217,860.00	20,873,160.00	13655300	-65.42
	TOTAL PASIVO NO CORRIENTE	7,217,860.00	20,873,160.00	13655300	-65.42
	TOTAL PASIVO	451,207,290.10	126,236,413.10	13655300	257.43
	PATRIMONIO				
	PATRIMONIO DE LAS INSTITUCIONES DE				
31	EDUCACIÓN SUPERIOR PÚBLICAS	37,248,573,914.30	35,847,743,459.05	-1400830455	3.91
3105	CAPITAL FISCAL	37,248,573,914.30	35,847,743,459.05	-1400830455	3.91
310506	Capital Fiscal	37,248,573,914.30	35,847,743,459.05	-1400830455	3.91
	TOTAL PATRIMONIO NO CORRIENTE	37,248,573,914.30	35,847,743,459.05	-1400830455	3.91
	TOTAL PATRIMONIO	37,248,573,914.30	35,847,743,459.05	-1400830455	3.91
	UTILIDAD/UTILIDAD DEL EJERCICIO	1,626,958,485.03	643,484,629.48	983473855.6	152.84
	TOTAL PATRIMONIO CON UTILIDAD	38,875,532,399.33	36,491,228,088.53	2384304311	6.53
	TOTAL PASIVO Y PATRIMONIO	39,326,739,689.43	36,617,464,501.63	-2709275188	7.4
91	PASIVOS CONTINGENTES	-3,057,598,260.00	-3,060,890,254.00	3291994	-0.11
9120	LITIGIOS Y MECANISMOS	-3,057,598,260.00	-3,060,890,254.00	3291994	-0.11
912004	ALTERNATIVOS DE SOLUCIÓN DE Administrativos	-3,057,598,260.00	-3,060,890,254.00	3291994	-0.11
99	ACREEDORAS POR CONTRA (DB)	3,057,598,260.00	3,060,890,254.00	-3291994	-0.11
9905	PASIVOS CONTINGENTES POR CONTRA (DB)	3,057,598,260.00	3,060,890,254.00	-3291994	-0.11
990505	Litigios y mecanismos alternativos de solución de conflictos	3,057,598,260.00	3,060,890,254.00	-3291994	-0.11

MARIO AUGUSTO CONTRERAS MEDINA
RECTOR


NORA MARINA VILLAMIZAR ARIAS
PROFESIONAL UNIVERSITARIO DE CONTABILIDAD
CP.TP: 45650 - T


GLORIA YUBID SEPULVEDA CORONADO
SECRETARIA GENERAL



Instituto Superior de Educación Rural **ISER**

Vigilado MinEducación

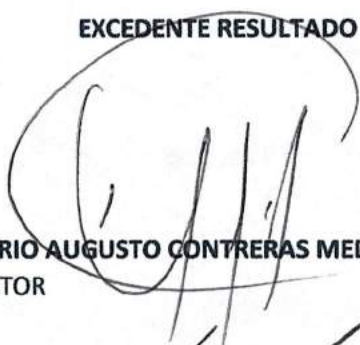
ESTADO DE RESULTADOS COMPARATIVO
DEL 01 DE ENERO 2022 AL 31 DE MARZO 2022
En pesos colombianos con decimales


CODIGO	CUENTAS	2022	2021	VARIACION	% VAR.
43	VENTA DE SERVICIOS				
4305	SERVICIOS EDUCATIVOS	450,299,626.00	407,148,081.00	43,151,545.00	10.60
430512	EDUCACIÓN FORMAL - SUPERIOR FORMACION TECI	76,342,485.00	62,284,955.00	14,057,530.00	22.57
430513	EDUCACION FORMAL - SUPERIOR FORMACION TECI	373,607,141.00	344,283,426.00	29,323,715.00	8.52
430527	EDUCACION NOR FORMAL - FORMACION EXTENSIV	350,000.00	35,500.00	314,500.00	885.92
430550	SERVICIOS CONEXO A LA EDUCACION	0.00	544,200.00	-544,200.00	-100.00
4395	DEVOLUCIONES Y REBAJAS EN SERV	-164,760,062.00	-294,248,230.00	129,488,168.00	-44.01
439501	Servicios educativos	-164,760,062.00	-294,248,230.00	129,488,168.00	-44.01
	TOTAL VENTA DE SERVICIOS	285,539,564.00	112,899,851.00	172,639,713.00	152.91
44	TRANSFERENCIAS				
4428	OTRAS TRANSFERENCIAS	2,697,843,299.00	1,842,641,623.00	855,201,676.00	46.41
442803	PARA GASTOS DE FUNCIONAMIENTO	1,629,401,998.00	1,506,115,645.00	123,286,353.00	8.19
442805	PARA PROGRAMAS DE EDUCACION	1,068,441,301.00	336,525,978.00	731,915,323.00	217.49
	TOTAL TRANSFERENCIAS	2,697,843,299.00	1,842,641,623.00	855,201,676.00	46.41
48	OTROS INGRESOS				
4802	FINANCIEROS	10,435,942.26	5,303,344.10	5,132,598.16	96.78
480201	INTERESES SOBRE DEPOSITOS EN INSTITUCIONES FI	10,435,942.26	5,303,344.10	5,132,598.16	96.78
4808	INGRESOS DIVERSOS	21,534,882.00	16,130,218.00	5,404,664.00	33.51
480817	ARRENDAMIENTO OPERATIVO	19,660,200.00	0.00	19,660,200.00	0.00
480825	Sobrantes	49,630.00	2,122.00	47,508.00	2,238.83

480826	RECUPERACIONES	1,825,052.00	16,128,096.00	-14,303,044.00	-88.68
	TOTAL OTROS INGRESOS	31,970,824.26	21,433,562.10	10537262.16	49.16
	TOTAL INGRESOS	3,015,353,687.26	1,976,975,036.10	1,038,378,651.16	52.52
63	COSTO DE VENTAS DE SERVICIOS				
6305	SERVICIOS EDUCATIVOS	507,290,488.00	503,211,927.00	4,078,561.00	0.81
630506	Educación Formal- Superior Formación Técnica Prof	463,812,342.00	0.00	463,812,342.00	0.00
630507	Educación formal - Superior formación tecnológica	0.00	473,550,162.00	-473,550,162.00	-100.00
630512	Educación no formal - Formación extensiva	28,865,415.00	16,384,789.00	12,480,626.00	76.17
630516	Educación formal - Investigación	14,612,731.00	13,276,976.00	1,335,755.00	10.06
	TOTAL COSTO DE VENTAS DE SERVICIOS	507290488.00	503211927.00	4,078,561.00	0.81
	TOTAL COSTOS	507,290,488.00	503,211,927.00	4,078,561.00	0.81
51	DE ADMINISTRACIÓN Y OPERACIÓN				
5101	SUELDOS Y SALARIOS	391,218,050.00	341,458,132.00	49,759,918.00	14.57
510101	Sueldos	363,997,549.00	314,570,957.00	49,426,592.00	15.71
510119	Bonificaciones	23,391,013.00	22,242,885.00	1,148,128.00	5.16
510123	Auxilio de transporte	2,812,128.00	2,661,350.00	150,778.00	5.67
510160	Subsidio de alimentación	1,017,360.00	1,982,940.00	-965,580.00	-48.69
5102	CONTRIBUCIONES IMPUTADAS	0.00	7,002,947.00	-7,002,947.00	-100.00
510203	Indemnizaciones	0.00	7,002,947.00	-7,002,947.00	-100.00
5103	CONTRIBUCIONES EFECTIVAS	98,097,300.00	84,751,500.00	13,345,800.00	15.75
510302	Aportes a cajas de compensación familiar	16,214,400.00	13,543,000.00	2,671,400.00	19.73
510303	Cotizaciones a seguridad social en salud	32,928,300.00	28,084,500.00	4,843,800.00	17.25
510305	Cotizaciones a riesgos laborales	2,464,600.00	2,161,300.00	303,300.00	14.03
510306	Cotizaciones a entidades administradoras del régimen	31,694,800.00	30,164,500.00	1,530,300.00	5.07
510307	Cotizaciones a entidades administradoras del régimen	14,795,200.00	10,253,500.00	4,541,700.00	44.29
510390	Otras contribuciones efectivas	0.00	544,700.00	-544,700.00	-100.00
5104	APORTES SOBRE LA NÓMINA	22,481,900.00	21,388,800.00	1,093,100.00	5.11
510401	Aportes al ICBF	22,481,900.00	21,388,800.00	1,093,100.00	5.11
5107	PRESTACIONES SOCIALES	0.00	4,196,583.00	-4,196,583.00	-100.00

510702	Cesantías	0.00	1,885,425.00	-1,885,425.00	-100.00
510703	Intereses a las cesantías	0.00	11,685.00	-11,685.00	-100.00
510704	Prima de vacaciones	0.00	310,998.00	-310,998.00	-100.00
510705	Prima de navidad	0.00	674,053.00	-674,053.00	-100.00
510706	Prima de servicios	0.00	1,274,408.00	-1,274,408.00	-100.00
510707	Bonificación especial de recreación	0.00	40,014.00	-40,014.00	-100.00
5108	GASTOS DE PERSONAL DIVERSOS	2,030,615.00	170,000.00	1,860,615.00	1,094.48
510803	Capacitacion, Bienestar Social y Estimulos	0.00	170,000.00	-170,000.00	-100.00
510810	Viáticos	2,030,615.00	0.00	2,030,615.00	0.00
5111	GENERALES	166,356,101.00	172,276,674.00	-5,920,573.00	-3.44
511113	Vigilancia y seguridad	35,397,932.00	36,252,352.00	-854,420.00	-2.36
511114	Materiales y suministros	1,804,010.00	3,214,257.00	-1,410,247.00	-43.87
511115	Mantenimiento	0.00	810,000.00	-810,000.00	-100.00
511117	Servicios públicos	19,154,125.00	21,922,151.00	-2,768,026.00	-12.63
511121	Impresos,publicaciones,suscripciones y afiliaciones	9,827,635.00	1,964,218.00	7,863,417.00	400.33
511123	Comunicaciones y transporte	80,000.00	26,016,807.00	-25,936,807.00	-99.69
511125	Seguros generales	25,020,535.00	7,889,250.00	17,131,285.00	217.15
511149	Servicios de aseo,cafeteria, restaurante y avanderi	6,329,200.00	4,376,666.00	1,952,534.00	44.61
511155	Elementos de aseo, Lavanderia y Cafeteria	0.00	166,400.00	-166,400.00	-100.00
511164	Gastos legales	25,000.00	22,700.00	2,300.00	10.13
511165	Intangibles	14,840,000.00	21,664,968.00	-6,824,968.00	-31.50
511179	Honorarios	53,877,664.00	47,976,905.00	5,900,759.00	12.30
5120	IMPUESTOS,CONTRIBUCIONES Y TASAS	4,788,024.00	4,908,478.00	-120,454.00	-2.45
512002	Cuota de fiscalización y auditaje	4,788,024.00	4,908,478.00	-120,454.00	-2.45
	TOTAL DE ADMINISTRACIÓN Y OPERACIÓN	684,971,990.00	636,153,114.00	48,818,876.00	7.67
53	DETERIORO,DEPRECIACIONES,AMORTIZACIONES Y PROVICIONES				
5347	DETERIORO DE CUENTAS POR COBRAR	0.00	4,752,766.00	-4,752,766.00	-100.00
534790	Otras cuentas por cobrar	0.00	4,752,766.00	-4,752,766.00	-100.00
5360	DEPRECIACION DE PROPIEDADES,PLANTA Y EQUIPC	188,951,042.88	177,078,981.18	11,872,061.70	6.70
536001	EDIFICACIONES	49,506,068.73	44,050,698.00	5,455,370.73	12.38
536004	MAQUINARIA Y EQUIPO	16,085,731.74	13,232,306.73	2,853,425.01	21.56

536005	EQUIPO MEDICO Y CIENTIFICO	42,210,814.80	45,490,897.05	-3,280,082.25	-7.21
536006	MUEBLES, ENSERES Y EQUIPOS DE OFICINA	17,215,897.35	17,215,899.90	-2.55	0.00
536007	EQUIPO DE COMUNICACION Y COMPUTACION	50,493,701.70	43,435,850.94	7,057,850.76	16.25
536008	EQUIPO DE TRANSPORTE TRACCION Y ELEVACION	3,781,512.60	3,781,512.60	0.00	0.00
536009	EQUIPO DE COMEDOR, COCINA, DESPENSA Y HOTE	0.00	214,500.00	-214,500.00	-100.00
536010	SEMOVIENTES	1,201,049.94	1,201,049.94	0.00	0.00
536012	BIENES DE ARTE Y CULTURA	8,456,266.02	8,456,266.02	0.00	0.00
	TOTAL DETERIORO,DEPRECIACIONES,AMORTIZACION	188,951,042.88	181,831,747.18	7,119,295.70	3.92
58	OTROS GASTOS				
5802	COMISIONES	1,144,171.17	2,489,897.34	-1,345,726.17	-54.05
580240	Comisiones servicios financieros	1,144,171.17	2,489,897.34	-1,345,726.17	-54.05
5890	GASTOS DIVERSOS	6,037,510.18	9,803,721.10	-3,766,210.92	-38.42
589026	SERVICIOS FINANCIEROS	6,037,510.18	9,803,721.10	-3,766,210.92	-38.42
	TOTAL OTROS GASTOS	7,181,681.35	12,293,618.44	-5,111,937.09	-41.58
	TOTAL GASTOS	881,104,714.23	830,278,479.62	50,826,234.61	6.12
	EXCEDENTE RESULTADO DEL EJERCICIO	1,626,958,485.03	643,484,629.48	983,473,855.55	152.84


MARIO AUGUSTO CONTRERAS MEDINA
 RECTOR


GLORIA YUBID SEPULVEDA CORONADO
 SECRETARIA GENERAL


NORA MARINA VILLAMIZAR ARIAS
 PROFESIONAL UNIVERSITARIO DE CONTABILIDAD
 CP.TP.45650-T

1317	PRESTACION DE SERVICIOS	258,348,099.27	358,607,926.27	-100259827	-27.96
131701	SERVICIOS EDUCATIVOS	258,348,099.27	358,607,926.27	-100259827	-27.96
16	PROPIEDAD PLANTA Y EQUIPO	27,331,653,063.09	27,845,198,448.58	-513545385.5	-1.84
1605	TERRENOS	13,849,790,488.00	13,849,790,488.00	0	0
160501	Urbanos	12,581,712,888.00	12,581,712,888.00	0	0
160502	Rurales	1,268,077,600.00	1,268,077,600.00	0	0
1610	SEMOVIENTES Y PLANTAS	24,021,000.00	24,021,000.00	0	0
161003	De INVESTIGACION Y EDUCACION	24,021,000.00	24,021,000.00	0	0
1640	EDIFICACIONES	11,577,959,758.00	11,577,959,758.00	0	0
164001	EDIFICIOS Y CASAS	9,816,629,955.00	9,816,629,955.00	0	0
164014	INVERNADEROS	93,000,000.00	93,000,000.00	0	0
164017	PARQUEADEROS Y GARAJES	13,600,000.00	13,600,000.00	0	0
164019	INSTALACIONES DEPORTIVAS Y	1,654,729,803.00	1,654,729,803.00	0	0
1655	MAQUINARIA Y EQUIPO	482,778,254.06	455,090,728.00	27687526.06	6.08
165501	EQUIPO DE CONSTRUCCION	3,000,000.00	3,000,000.00	0	0
165504	MAQUINARIA INDUSTRIAL	14,889,142.00	14,889,142.00	0	0
165505	EQUIPO DE MUSICA	16,779,324.00	16,779,324.00	0	0
165506	EQUIPO DE RECREACION Y DEPORTE	138,752,213.00	138,752,213.00	0	0
165508	EQUIPO AGRICOLA	182,033,183.06	160,730,657.00	21302526.06	13.25
165509	EQUIPOS DE ENSEÑANZA	113,307,812.00	106,922,812.00	6385000	5.97
165511	HERRAMIENTAS Y ACCESORIOS	14,016,580.00	14,016,580.00	0	0
1660	EQUIPO MEDICO Y CIENTIFICO	2,263,627,253.85	2,229,105,405.11	34521848.74	1.55
166002	EQUIPO DE LABORATORIO	2,263,627,253.85	2,229,105,405.11	34521848.74	1.55
1665	MUEBLES ENSERES Y EQUIPO DE OFICINA	934,531,262.00	934,531,262.00	0	0
166501	MUEBLES Y ENSERES	872,669,554.00	872,669,554.00	0	0
166502	EQUIPO Y MAQUINAS DE OFICINA	61,861,708.00	61,861,708.00	0	0
1670	EQUIPOS DE COMPUTACION Y	1,293,412,821.02	1,145,042,363.00	148370458	12.96
167001	EQUIPO DE COMUNICACION	359,815,317.02	211,444,859.00	148370458	70.17
167002	EQUIPO DE COMPUTACION	933,597,504.00	933,597,504.00	0	0
1675	EQUIPO DE TRANSPORTE.TRACCION Y	244,225,252.00	244,225,252.00	0	0
167502	TERRESTRE	244,225,252.00	244,225,252.00	0	0
1680	EQUIPOS DE COMEDOR,COCINA,DESPENSA Y	28,871,480.00	28,871,480.00	0	0
	HOTELERIA				
168002	EQUIPO DE RESTAURANTE Y CAFETERIA	28,871,480.00	28,871,480.00	0	0
1681	BIENES DE ARTE Y CULTURA	190,992,647.00	190,992,647.00	0	0
168103	BIENES DE CULTO	248,000.00	248,000.00	0	0



Instituto Superior de Educación Rural **ISER**

Vigilado MinEducación


ESTADO DE CAMBIO EN EL PATRIMONIO COMPARATIVO

A 31 de DE MARZO 2022


En pesos colombianos con decimales

Saldo del Patrimonio a Diciembre 31 de 2021	37,248,573,914.30
Variaciones Patrimoniales durante el año 2022	1,626,958,485.03
Saldo del Patrimonio a Marzo 31 de 2022	38,875,532,399.33

DETALLES DE LAS VARIACIONES	2022	2021	VARIACION	%
Incrementos			1,400,830,455.25	
3105 CAPITAL FISCAL	37,248,573,914.30	35,847,743,459.05	1,400,830,455.25	0.04
310506 Capital Fiscal	37,248,573,914.30	35,847,743,459.05	1,400,830,455.25	0.04
Disminuciones			0.00	
Partidas sin movimineto			0.00	
3110 RESULTADO DEL EJERCICIO	1,626,958,485.03	643,484,629.48	983,473,855.55	1.53
311001 Excedente del ejercicio	1,626,958,485.03	643,484,629.48	983,473,855.55	1.53


MARIO AUGUSTO CONTRERAS MEDINA
RECTOR


NORA MARINA VILLAMIZAR ARIAS
PROFESIONAL UNIVERSITARIO DE CONTABILIDAD
CP.TP.45650-T


GLORIA YUBID SEPULVEDA CORONADO
SECRETARIA GENERAL