




ESTADO DE SITUACION FINANCIERA
DEL 01 DE ENERO 2021 AL 31 DE OCTUBRE 2021
En pesos colombianos con decimales

CODIGO	CUENTAS	2021
	ACTIVO	
	ACTIVO CORRIENTE	
11	EFFECTIVO Y EQUIVALENTES AL EFFECTIVO	10,900,506,525.72
1110	DEPOSITOS EN INSTITUCIONES FINANCIERAS	6,342,674,947.72
111005	CUENTA CORRIENTE	3,948,704,915.53
111006	CUENTAS DE AHORRO	2,393,970,032.19
1132	EFFECTIVO DE USO RESTRINGIDO	4,557,831,578.00
113210	DEPOSITO EN INSTITUCIONES FINANCIERAS	4,557,831,578.00
13	CUENTAS POR COBRAR	360,902,026.62
1317	PRESTACION DE SERVICIOS	17,608,898.00
131701	SERVICIOS EDUCATIVOS	17,202,398.00
131790	Otros servicios	406,500.00
1337	TRANSFERENCIAS POR COBRAR	374,975,001.00
133712	OTRAS TRANSFERENCIAS	374,975,001.00
1384	OTRAS CUENTAS POR COBRAR	51,779,102.89
138413	DEVOLUCION IVA PARA ENTIDADES DE EDUCACION	26,612,102.89
138439	ARRENDAMIENTO OPERATIVO	25,167,000.00
1386	DETERIORO ACUMULADO DE CUENTAS POR COBRAR (CR)	(83,460,975.27)
138602	Prestacion de Servicios	(77,394,179.07)
138690	OTRAS CUENTAS POR COBRAR	(6,066,796.20)
	TOTAL ACTIVO CORRIENTE	11,261,408,552.34
	ACTIVO NO CORRIENTE	
13	CUENTAS POR COBRAR	268,477,177.27
1317	PRESTACION DE SERVICIOS	268,052,632.27
131701	SERVICIOS EDUCATIVOS	268,052,632.27
1384	OTRAS CUENTAS POR COBRAR	424,545.00
138490	Otras cuentas por cobrar	424,545.00
16	PROPIEDAD PLANTA Y EQUIPO	27,437,156,160.00
1605	TERRENOS	13,849,790,488.00
160501	Urbanos	12,581,712,888.00
160502	Rurales	1,268,077,600.00
1610	SEMOVIENTES Y PLANTAS	24,021,000.00
161003	De INVESTIGACION Y EDUCACION	24,021,000.00
1640	EDIFICACIONES	11,577,959,758.00
164001	EDIFICIOS Y CASAS	9,816,629,955.00
164014	INVERNADEROS	93,000,000.00
164017	PARQUEADEROS Y GARAJES	13,600,000.00
164019	INSTALACIONES DEPORTIVAS Y RECREACIONALES	1,654,729,803.00
1655	MAQUINARIA Y EQUIPO	455,090,728.00
165501	EQUIPO DE CONSTRUCCION	3,000,000.00
165504	MAQUINARIA INDUSTRIAL	14,889,142.00
165505	EQUIPO DE MUSICA	16,779,324.00
165506	EQUIPO DE RECREACION Y DEPORTE	138,752,213.00
165508	EQUIPO AGRICOLA	160,730,657.00
165509	EQUIPOS DE ENSEÑANZA	106,922,812.00
165511	HERRAMIENTAS Y ACCESORIOS	14,016,580.00

1660	EQUIPO MEDICO Y CIENTIFICO	2,229,105,405.11
166002	EQUIPO DE LABORATORIO	2,229,105,405.11
1665	MUEBLES ENSERES Y EQUIPO DE OFICINA	934,531,262.00
166501	MUEBLES Y ENSERES	872,669,554.00
166502	EQUIPO Y MAQUINAS DE OFICINA	61,861,708.00
1670	EQUIPOS DE COMPUTACION Y COMUNICACION	1,151,554,962.57
167001	EQUIPO DE COMUNICACION	217,957,458.57
167002	EQUIPO DE COMPUTACION	933,597,504.00
1675	EQUIPO DE TRANSPORTE.TRACCION Y ELEVACION	244,225,252.00
167502	TERRESTRE	244,225,252.00
1680	EQUIPOS DE COMEDOR,COCINA,DESPENSA Y HOTELERIA	28,871,480.00
168002	EQUIPO DE RESTAURANTE Y CAFETERIA	28,871,480.00
1681	BIENES DE ARTE Y CULTURA	190,992,647.00
168103	BIENES DE CULTO	248,000.00
168107	LIBROS Y PUBLICACIONES DE INVESTIGACION Y CONSULTA	190,744,647.00
1685	DEPRECIACION ACUMULADA (CR)	(3,248,986,822.68)
168501	EDIFICACIONES	(568,104,413.10)
168504	MAQUINARIA Y EQUIPO	(321,277,113.58)
168505	EQUIPO MEDICO Y CIENTIFICO	(971,680,388.03)
168506	MUEBLES.ENSERES Y EQUIPO DE OFICINA	(350,280,042.38)
168507	EQUIPOS DE COMUNICACION Y COMPUTACION	(701,291,237.86)
168508	EQUIPOS DE TRANSPORTE.TRACCION Y ELEVACION	(233,718,202.20)
168509	EQUIPOS DE COMEDOR.COCINA.DESPENSA Y HOTELERIA	(28,799,980.00)
168510	SEMOVIENTES	(9,208,049.54)
168512	BIENES DE ARTE Y CULTURA	(64,627,395.99)
	TOTAL ACTIVO NO CORRIENTE	27,705,633,337.27
	TOTAL ACTIVO	38,967,041,889.61
	PASIVO	
	PASIVO CORRIENTE	
24	CUENTAS POR PAGAR	53,056,096.10
2407	RECAUDOS A FAVOR DE TERCEROS	34,255,927.10
240704	Ventas por cuenta de terceros	34,255,927.10
2424	DESCUENTOS DE NÓMINA	539,611.00
242411	EMBARGOS JUDICIALES	539,611.00
2436	RETENCIÓN EN LA FUENTE E IMPUESTO DE TIMBRE	2,760,110.00
243603	HONORARIOS	225,000.00
243605	SERVICIOS	1,513,902.00
243608	COMPRAS	170,000.00
243615	A EMPLEADOS ARTICULO 383 ET	550,000.00
243625	IMPUESTO A LAS VENTAS RETENIDO PENDIENTE POR	50,208.00
243627	RETENCION DE IMPUESTO DE INDUSTRIA Y COMERCIO POR	251,000.00
2440	IMPUESTOS,CONTRIBUCIONES Y TASAS POR PAGAR	(66,700.00)
244024	TASAS	(14,800.00)
244080	Otros impuestos departamentales	(51,900.00)
2490	OTRAS CUENTAS POR PAGAR	15,567,148.00
249028	SEGUROS	827,201.00
249032	CHEQUES NO COBRADOS O POR RECLAMAR	14,069,447.00
249055	SERVICIOS	670,500.00
25	BENEFICIOS A LOS EMPLEADOS	395,264,352.00
2511	BENEFICIOS A LOS EMPLEADOS A CORTO PLAZO	381,455,391.00
251102	CESANTIAS	131,166,983.00
251103	INTERESES SOBRE CESANTIAS	15,740,015.00
251104	VACACIONES	45,204,019.00
251105	PRIMA DE VACACIONES	59,133,813.00
251107	PRIMA DE NAVIDAD	122,033,730.00
251109	BONIFICACIONES	7,586,831.00
251115	CAPACITACIÓN, BIENESTAR SOCIAL Y ESTIMULOS	590,000.00

2513	BENEFICIOS POR TERMINACIÓN DEL VÍNCULO LABORAL O	13,808,961.00
251301	Indemnizaciones	13,808,961.00
29	OTROS PASIVOS	374,975,001.00
2990	OTROS PASIVOS DIFERIDOS	374,975,001.00
299002	Ingresos diferidos por transferencias condicionadas	374,975,001.00
	TOTAL PASIVO CORRIENTE	823,295,449.10
	PASIVO NO CORRIENTE	
29	OTROS PASIVOS	14,670,760.00
2901	AVANCES Y ANTICIPOS RECIBIDOS	14,670,760.00
290102	Anticipos sobre convenios y acuerdos	14,670,760.00
	TOTAL PASIVO NO CORRIENTE	14,670,760.00
	TOTAL PASIVO	837,966,209.10
	PATRIMONIO	
	PATRIMONIO	
31	PATRIMONIO DE LAS INSTITUCIONES DE EDUCACIÓN	35,700,658,109.05
3105	CAPITAL FISCAL	35,700,658,109.05
310506	Capital Fiscal	35,700,658,109.05
	TOTAL PATRIMONIO NO CORRIENTE	35,700,658,109.05
	TOTAL PATRIMONIO	35,700,658,109.05
	UTILIDAD DEL EJERCICIO	2,428,417,571.46
	TOTAL PATRIMONIO CON UTILIDAD	38,129,075,680.51
	TOTAL PASIVO Y PATRIMONIO	38,967,041,889.61


MARIO AUGUSTO CONTRERAS MEDINA
 RECTOR


GLORIA YUBID SEPULVEDA CORONADO
 SECRETARIA


NORA MARINA VILLAMIZAR ARIAS
 PROFESIONAL UNIVERSITARIO DE CONTABILIDAD
 TR: 45650 - T



Instituto Superior de
Educación Rural **ISER**
Vigilado MinEducación

**ESTADO DE ACTIVIDAD FINANCIERA, ECONOMICA, SOCIAL Y AMBIENTAL
DEL 01 DE ENERO 2021 AL 31 DE OCTUBRE 2021
En pesos colombianos con decimales**

CODIGO	CUENTAS	2021
43	VENTA DE SERVICIOS	
4305	SERVICIOS EDUCATIVOS	1,900,342,718.00
430512	EDUCACIÓN FORMAL - SUPERIOR FORMACION TECNICA PROFES	282,232,185.00
430513	EDUCACION FORMAL - SUPERIOR FORMACION TECNOLOGICA	1,592,484,747.00
430527	EDUCACION NOR FORMAL - FORMACION EXTENSIVA	22,209,086.00
430550	SERVICIOS CONEXO A LA EDUCACION	3,416,700.00
4395	DEVOLUCIONES Y REBAJAS EN SERV	-443,305,979.00
439501	Servicios educativos	-443,305,979.00
	TOTAL VENTA DE SERVICIOS	1,457,036,739.00
44	TRANSFERENCIAS	
4428	OTRAS TRANSFERENCIAS	7,582,581,191.64
442803	PARA GASTOS DE FUNCIONAMIENTO	4,503,484,033.00
442805	PARA PROGRAMAS DE EDUCACION	3,079,097,158.64
	TOTAL TRANSFERENCIAS	7,582,581,191.64
48	OTROS INGRESOS	
4802	FINANCIEROS	21,377,655.75
480201	INTERESES SOBRE DEPOSITOS EN INSTITUCIONES FINANCIERA	21,375,139.75
480290	Otros ingresos financieros	2,516.00
4808	INGRESOS DIVERSOS	52,836,057.00
480817	ARRENDAMIENTO OPERATIVO	31,753,500.00
480825	Sobrantes	1,096,161.00
480826	RECUPERACIONES	19,986,396.00
	TOTAL OTROS INGRESOS	74,213,712.75
	TOTAL INGRESOS	9,113,831,643.39
63	COSTO DE VENTAS DE SERVICIOS	
6305	SERVICIOS EDUCATIVOS	2,834,463,370.00
630507	Educación formal - Superior formación tecnológica	2,658,754,627.00
630512	Educación no formal - Formación extensiva	129,907,456.00
630516	Educación formal - Investigación	45,801,287.00
	TOTAL COSTO DE VENTAS DE SERVICIOS	2,834,463,370.00
72	SERVICIOS EDUCATIVOS	


7207	EDUCACIÓN FORMAL - SUPERIOR - FORMACIÓN TECNOLÓGICA	389,553,508.00
720702	Generales	27,340,000.00
720703	Sueldos y salarios	264,136,998.00
720704	Contribuciones imputadas	2,635,767.00
720705	Contribuciones efectivas	69,476,000.00
720706	Aportes sobre la nómina	22,944,400.00
720709	Prestaciones sociales	3,020,343.00
7210	EDUCACIÓN FORMAL - INVESTIGACIÓN	4,674,199.00
721002	Generales	510,000.00
721003	Sueldos y salarios	3,252,699.00
721005	Contribuciones efectivas	683,700.00
721006	Aportes sobre la nómina	227,800.00
7221	EDUCACIÓN NO FORMAL - FORMACIÓN EXTENSIVA	27,425,799.00
722101	Materiales	1,000,000.00
722102	Generales	10,924,100.00
722103	Sueldos y salarios	3,252,699.00
722105	Contribuciones efectivas	12,021,200.00
722106	Aportes sobre la nómina	227,800.00
	TOTAL SERVICIOS EDUCATIVOS	421,653,506.00
	TOTAL COSTOS	3,256,116,876.00
51	DE ADMINISTRACIÓN Y OPERACIÓN	
5101	SUELDOS Y SALARIOS	1,139,465,496.00
510101	Sueldos	1,085,696,899.00
510119	Bonificaciones	35,794,036.00
510123	Auxilio de transporte	10,978,956.00
510160	Subsidio de alimentación	6,995,605.00
5102	CONTRIBUCIONES IMPUTADAS	15,806,583.00
510203	Indemnizaciones	15,806,583.00
5103	CONTRIBUCIONES EFECTIVAS	282,153,600.00
510302	Aportes a cajas de compensación familiar	45,072,300.00
510303	Cotizaciones a seguridad social en salud	93,599,000.00
510305	Cotizaciones a riesgos laborales	7,175,300.00
510306	Cotizaciones a entidades administradoras del régimen de prima media	100,346,500.00
510307	Cotizaciones a entidades administradoras del régimen de ahorro individ	34,233,800.00
510390	Otras contribuciones efectivas	1,726,700.00
5104	APORTES SOBRE LA NÓMINA	85,473,900.00
510401	Aportes al ICBF	85,473,900.00
5107	PRESTACIONES SOCIALES	251,256,573.00
510701	Vacaciones	28,546,949.00
510702	Cesantías	66,123,953.00
510703	Intereses a las cesantías	7,720,306.00

510704	Prima de vacaciones	28,857,947.00
510705	Prima de navidad	60,092,279.00
510706	Prima de servicios	56,373,969.00
510707	Bonificación especial de recreación	3,541,170.00
5108	GASTOS DE PERSONAL DIVERSOS	23,804,571.00
510803	CAPACITACIÓN, BIENESTAR SOCIAL Y ESTÍMULOS	20,679,352.00
510810	Viáticos	3,125,219.00
5111	GENERALES	976,696,774.30
511113	Vigilancia y seguridad	160,145,114.00
511114	Materiales y suministros	76,146,787.30
511115	Mantenimiento	17,146,500.00
511117	Servicios públicos	66,950,400.00
511120	Publicidad y propaganda	10,095,528.00
511121	Impresos, publicaciones, suscripciones y afiliaciones	11,268,928.00
511123	Comunicaciones y transporte	56,963,552.00
511125	Seguros generales	9,411,851.00
511146	Combustibles y lubricantes	16,038,151.00
511149	Servicio de aseo, Cafetería, Restaurante Y Lavandería	26,736,666.00
511155	Elementos de aseo, Lavandería Y Cafetería	2,272,898.00
511164	Gastos legales	68,100.00
511165	Intangibles	120,350,777.00
511179	Honorarios	403,101,522.00
5120	IMPUESTOS, CONTRIBUCIONES Y TASAS	4,908,478.00
512002	Cuota de fiscalización y auditaje	4,908,478.00
	TOTAL DE ADMINISTRACIÓN Y OPERACIÓN	2,779,565,975.30
53	DETERIORO, DEPRECIACIONES, AMORTIZACIONES Y PROVISIONES	
5347	DETERIORO DE CUENTAS POR COBRAR	4,752,766.00
534790	Otras cuentas por cobrar	4,752,766.00
5360	DEPRECIACION DE PROPIEDADES, PLANTA Y EQUIPO	591,633,869.33
536001	EDIFICACIONES	161,312,818.77
536004	MAQUINARIA Y EQUIPO	44,107,688.90
536005	EQUIPO MEDICO Y CIENTIFICO	140,305,215.89
536006	MUEBLES, ENSERES Y EQUIPOS DE OFICINA	57,386,325.35
536007	EQUIPO DE COMUNICACION Y COMPUTACION	143,456,745.22
536008	EQUIPO DE TRANSPORTE TRACCION Y ELEVACION	12,605,042.00
536009	EQUIPO DE COMEDOR, COCINA, DESPENSA Y HOTELERIA	268,980.00
536010	SEMOVIENTES	4,003,499.80
536012	BIENES DE ARTE Y CULTURA	28,187,553.40
	TOTAL DETERIORO, DEPRECIACIONES, AMORTIZACIONES Y PRO'	596,386,635.33
58	OTROS GASTOS	
5802	COMISIONES	4,981,667.14
580240	Comisiones servicios financieros	4,981,667.14

5804	FINANCIEROS	19,152,093.00
580423	Pérdida por baja en cuentas de cuentas por cobrar	19,152,093.00
5890	GASTOS DIVERSOS	29,210,825.16
589026	SERVICIOS FINANCIEROS	29,210,825.16
	TOTAL OTROS GASTOS	53,344,585.30
	TOTAL GASTOS	3,429,297,195.93

EXCEDENTE RESULTADO DEL EJERCICIO

2,428,417,571.46



MARIO AUGUSTO CONTRERAS MEDINA
RECTOR



GLORIA YUBID SEPULVEDA CORONADO
SECRETARIA GENERAL



NORA MARINA VILLAMIZAR ARIAS
PROFESIONAL UNIVERSITARIO DE CONTABILIDAD
TP.45650-T



Instituto Superior de
Educación Rural **ISER**
Vigilado MinEducación


**ESTADO DE CAMBIO EN EL PATRIMONIO
DEL 01 DE ENERO 2021 AL 31 DE OCTUBRE 2021
En pesos colombianos con decimales**

Saldo del Patrimonio a Diciembre 31 de 2020	35,700,658,109.05
Variaciones Patrimoniales durante el año 2021	2,428,417,571.46
Saldo del Patrimonio a Octubre 31 de 2021	38,129,075,680.51

DETALLES DE LAS VARIACIONES PATRIMONIALES	2021
---	------

	Incrementos	35,700,658,109.05
3105	CAPITAL FISCAL	35,700,658,109.05
310506	Capital Fiscal	35,700,658,109.05
	Disminuciones	0.00
	Partidas sin movimiento	0.00
3110	RESULTADO DEL EJERCICIO	2,428,417,571.46
311001	Excedente del ejercicio	2,428,417,571.46


MARIO AUGUSTO CONTRERAS MEDINA
RECTOR


GLORIA YUBID SEPULVEDA CORONADO
SECRETARIA GENERAL


NORA MARINA VILLAMIZAR ARIAS
PROFESIONAL UNIVERSITARIO DE CONTABILIDAD
TP.45650-T



Instituto Superior de
Educación Rural **ISER**
Vigilado MinEducación

ESTADO DE SITUACION FINANCIERA COMPARATIVA
DEL 01 DE ENERO 2021 AL 31 DE OCTUBRE 2021
En pesos colombianos con decimales

CODIGO	CUENTAS	PERIODO ACTUAL	PERIODO ANTERIOR	VARIACION	% VAR.
	ACTIVO				
	ACTIVO CORRIENTE				
11	EFFECTIVO Y EQUIVALENTES AL EFFECTIVO	10,900,506,525.72	8,167,885,172.22	2732621354	33.46
1105	CAJA	0.00	7,000,000.00	-7000000	-100
110502	Caja menor	0.00	7,000,000.00	-7000000	-100
1110	DEPOSITOS EN INSTITUCIONES	6,342,674,947.72	5,820,947,987.22	521726960.5	8.96
111005	CUENTA CORRIENTE	3,948,704,915.53	3,912,841,649.06	35863266.47	0.92
111006	CUENTAS DE AHORRO	2,393,970,032.19	1,908,106,338.16	485863694	25.46
1132	EFFECTIVO DE USO RESTRINGIDO	4,557,831,578.00	2,339,937,185.00	2217894393	94.78
113210	DEPOSITO EN INSTITUCIONES	4,557,831,578.00	2,339,937,185.00	2217894393	94.78
13	CUENTAS POR COBRAR	360,902,026.62	897,988,905.25	-537086878.6	-59.81
1311	INGRESOS NO TRIBUTARIOS	0.00	195,274,878.82	-195274878.8	-100
131113	Estampillas	0.00	195,274,878.82	-195274878.8	-100
1317	PRESTACION DE SERVICIOS	17,608,898.00	713,886,420.00	-696277522	-97.53
131701	SERVICIOS EDUCATIVOS	17,202,398.00	713,886,420.00	-696684022	-97.59
131790	Otros servicios	406,500.00	0.00	406500	0
1337	TRANSFERENCIAS POR COBRAR	374,975,001.00	0.00	374975001	0
133712	OTRAS TRANSFERENCIAS	374,975,001.00	0.00	374975001	0
1384	OTRAS CUENTAS POR COBRAR	51,779,102.89	45,904,561.70	5874541.19	12.8
138413	DEVOLUCION IVA PARA ENTIDADES DE EDUCACION SUPERIOR	26,612,102.89	12,464,101.70	14148001.19	113.51
138439	ARRENDAMIENTO OPERATIVO	25,167,000.00	33,440,460.00	-8273460	-24.74
1386	DETERIORO ACUMULADO DE CUENTAS POR COBRAR (CR)	(83,460,975.27)	(57,076,955.27)	-26384020	46.23
138602	Prestacion de Servicios	(77,394,179.07)	(53,822,889.07)	-23571290	43.79
138690	OTRAS CUENTAS POR COBRAR	(6,066,796.20)	(3,254,066.20)	-2812730	86.44
19	OTROS ACTIVOS	0.00	59,240,000.00	-59240000	-100

1970	ACTIVOS INTANGIBLES	0.00	59,240,000.00	-59240000	-100
197008	Softwares	0.00	59,240,000.00	-59240000	-100
	TOTAL ACTIVO CORRIENTE	11,261,408,552.34	9,125,114,077.47	2136294475	23.41
	ACTIVO NO CORRIENTE				
13	CUENTAS POR COBRAR	268,477,177.27	276,027,758.27	-7550581	-2.74
1317	PRESTACION DE SERVICIOS	268,052,632.27	276,027,758.27	-7975126	-2.89
131701	SERVICIOS EDUCATIVOS	268,052,632.27	276,027,758.27	-7975126	-2.89
1384	OTRAS CUENTAS POR COBRAR	424,545.00	0.00	424545	0
138490	Otras cuentas por cobrar	424,545.00	0.00	424545	0
16	PROPIEDAD PLANTA Y EQUIPO	27,437,156,160.00	28,126,158,582.71	-689002422.7	-2.45
1605	TERRENOS	13,849,790,488.00	13,849,790,488.00	0	0
160501	Urbanos	12,581,712,888.00	12,581,712,888.00	0	0
160502	Rurales	1,268,077,600.00	1,268,077,600.00	0	0
1610	SEMOVIENTES Y PLANTAS	24,021,000.00	24,021,000.00	0	0
161003	De INVESTIGACION Y EDUCACION	24,021,000.00	24,021,000.00	0	0
1640	EDIFICACIONES	11,577,959,758.00	11,577,959,758.00	0	0
164001	EDIFICIOS Y CASAS	9,816,629,955.00	9,816,629,955.00	0	0
164014	INVERNADEROS	93,000,000.00	93,000,000.00	0	0
164017	PARQUEADEROS Y GARAJES	13,600,000.00	13,600,000.00	0	0
164019	INSTALACIONES DEPORTIVAS Y	1,654,729,803.00	1,654,729,803.00	0	0
1655	MAQUINARIA Y EQUIPO	455,090,728.00	455,090,728.00	0	0
165501	EQUIPO DE CONSTRUCCION	3,000,000.00	3,000,000.00	0	0
165504	MAQUINARIA INDUSTRIAL	14,889,142.00	14,889,142.00	0	0
165505	EQUIPO DE MUSICA	16,779,324.00	16,779,324.00	0	0
165506	EQUIPO DE RECREACION Y DEPORTE	138,752,213.00	138,752,213.00	0	0
165508	EQUIPO AGRICOLA	160,730,657.00	160,730,657.00	0	0
165509	EQUIPOS DE ENSEÑANZA	106,922,812.00	106,922,812.00	0	0
165511	HERRAMIENTAS Y ACCESORIOS	14,016,580.00	14,016,580.00	0	0
1660	EQUIPO MEDICO Y CIENTIFICO	2,229,105,405.11	2,229,105,405.11	0	0
166002	EQUIPO DE LABORATORIO	2,229,105,405.11	2,229,105,405.11	0	0
1665	MUEBLES ENSERES Y EQUIPO DE	934,531,262.00	934,531,262.00	0	0
166501	MUEBLES Y ENSERES	872,669,554.00	872,669,554.00	0	0
166502	EQUIPO Y MAQUINAS DE OFICINA	61,861,708.00	61,861,708.00	0	0
1670	EQUIPOS DE COMPUTACION Y	1,151,554,962.57	1,130,977,152.00	20577810.57	1.82
167001	EQUIPO DE COMUNICACION	217,957,458.57	197,379,648.00	20577810.57	10.43
167002	EQUIPO DE COMPUTACION	933,597,504.00	933,597,504.00	0	0
1675	EQUIPO DE TRANSPORTE. TRACCION Y	244,225,252.00	244,225,252.00	0	0
167502	TERRESTRE	244,225,252.00	244,225,252.00	0	0


1680	EQUIPOS DE				
	COMEDOR,COCINA,DESPENSA Y	28,871,480.00	28,871,480.00	0	0
168002	EQUIPO DE RESTAURANTE Y CAFETERIA	28,871,480.00	28,871,480.00	0	0
1681	BIENES DE ARTE Y CULTURA	190,992,647.00	190,992,647.00	0	0
168103	BIENES DE CULTO	248,000.00	248,000.00	0	0
168107	LIBROS Y PUBLICACIONES DE INVESTIGACION Y CONSULTA	190,744,647.00	190,744,647.00	0	0
1685	DEPRECIACION ACUMULADA (CR)	(3,248,986,822.68)	(2,539,406,589.40)	-709580233.3	27.94
168501	EDIFICACIONES	(568,104,413.10)	(377,296,332.33)	-190808080.8	50.57
168504	MAQUINARIA Y EQUIPO	(321,277,113.58)	(268,347,886.86)	-52929226.72	19.72
168505	EQUIPO MEDICO Y CIENTIFICO	(971,680,388.03)	(801,047,907.44)	-170632480.6	21.3
168506	MUEBLES.ENSERES Y EQUIPO DE OFICINA	(350,280,042.38)	(281,416,450.43)	-68863591.95	24.47
168507	EQUIPOS DE COMUNICACION Y	(701,291,237.86)	(529,111,678.85)	-172179559	32.54
168508	EQUIPOS DE TRANSPORTE.TRACCION Y EQUIPOS DE	(233,718,202.20)	(218,592,151.80)	-15126050.4	6.92
168509	COMEDOR.COCINA.DESPENSA Y	(28,799,980.00)	(28,388,000.00)	-411980	1.45
168510	SEMOVIENTES	(9,208,049.54)	(4,403,849.78)	-4804199.76	109.09
168512	BIENES DE ARTE Y CULTURA	(64,627,395.99)	(30,802,331.91)	-33825064.08	109.81
	TOTAL ACTIVO NO CORRIENTE	27,705,633,337.27	28,402,186,340.98	-696553003.7	-2.45
	TOTAL ACTIVO	38,967,041,889.61	37,527,300,418.45	-696553003.7	3.84
	PASIVO				
	PASIVO CORRIENTE				
24	CUENTAS POR PAGAR				
	ADQUISICION DE BIENES Y SERVICIOS	53,056,096.10	155,598,716.89	102542620.8	-65.9
2401	NACIONALES	0.00	4,695,986.00	4695986	-100
240101	BIENES Y SERVICIOS	0.00	4,695,986.00	4695986	-100
2407	RECAUDOS A FAVOR DE TERCEROS	34,255,927.10	10,408,305.89	-23847621.21	229.12
240704	Ventas por cuenta de terceros	34,255,927.10	10,408,305.89	-23847621.21	229.12
2424	DESCUENTOS DE NÓMINA	539,611.00	19,895,000.00	19355389	-97.29
242401	APORTES A FONDOS PENSIONALES	0.00	10,426,100.00	10426100	-100
242402	APORTES A SEGURIDAD SOCIAL EN	0.00	9,468,900.00	9468900	-100
242411	EMBARGOS JUDICIALES	539,611.00	0.00	-539611	0
2436	RETENCIÓN EN LA FUENTE E IMPUESTO	2,760,110.00	3,916,110.00	1156000	-29.52
243603	HONORARIOS	225,000.00	0.00	-225000	0
243605	SERVICIOS	1,513,902.00	1,359,902.00	-154000	11.32
243608	COMPRAS	170,000.00	101,000.00	-69000	68.32
243615	A EMPLEADOS ARTICULO 383 ET	550,000.00	520,000.00	-30000	5.77
243625	IMPUESTO A LAS VENTAS RETENIDO	50,208.00	1,616,208.00	1566000	-96.89
243627	PENDIENTE POR CONSIGNAR				
	RETENCIÓN DE IMPUESTO DE INDUSTRIA Y COMERCIO POR COMPRAS	251,000.00	319,000.00	68000	-21.32

2440	IMPUESTOS,CONTRIBUCIONES Y TASAS POR PAGAR	(66,700.00)	82,150,600.00	82217300	-99.92
244003	IMPUESTO PREDIAL UNIFICADO	0.00	71,593,200.00	71593200	-100
244024	TASAS	(14,800.00)	0.00	14800	0
244080	Otros impuestos departamentales	(51,900.00)	10,557,400.00	10609300	-99.51
2490	OTRAS CUENTAS POR PAGAR	15,567,148.00	34,532,715.00	18965567	-54.92
249028	SEGUROS	827,201.00	0.00	-827201	0
249032	CHEQUES NO COBRADOS O POR	14,069,447.00	14,069,447.00	0	0
249051	SERVICIOS PUBLICOS	0.00	5,756,303.00	5756303	-100
249054	HONORARIOS	0.00	6,766,000.00	6766000	-100
249055	SERVICIOS	670,500.00	7,940,965.00	7270465	-91.56
25	BENEFICIOS A LOS EMPLEADOS	395,264,352.00	552,799,380.00	157535028	-28.5
2511	BENEFICIOS A LOS EMPLEADOS A CORTO	381,455,391.00	539,372,522.00	157917131	-29.28
251102	CESANTIAS	131,166,983.00	180,756,223.00	49589240	-27.43
251103	INTERESES SOBRE CESANTIAS	15,740,015.00	21,690,794.00	5950779	-27.43
251104	VACACIONES	45,204,019.00	67,977,083.00	22773064	-33.5
251105	PRIMA DE VACACIONES	59,133,813.00	82,067,192.00	22933379	-27.94
251106	PRIMA DE SERVICIOS	0.00	7,027,274.00	7027274	-100
251107	PRIMA DE NAVIDAD	122,033,730.00	169,373,060.00	47339330	-27.95
251109	BONIFICACIONES	7,586,831.00	10,480,896.00	2894065	-27.61
251115	CAPACITACIÓN, BIENESTAR SOCIAL Y	590,000.00	0.00	-590000	0
2513	BENEFICIOS POR TERMINACION DEL VÍNCULO LABORAL O CONTRACTUAL	13,808,961.00	13,426,858.00	-382103	2.85
251301	Indemnizaciones	13,808,961.00	13,426,858.00	-382103	2.85
29	OTROS PASIVOS	374,975,001.00	0.00	-374975001	0
2990	OTROS PASIVOS DIFERIDOS	374,975,001.00	0.00	-374975001	0
299002	Ingresos diferidos por transferencias	374,975,001.00	0.00	-374975001	0
	TOTAL PASIVO CORRIENTE	823,295,449.10	708,398,096.89	-114897352.2	16.22
	PASIVO NO CORRIENTE				
29	OTROS PASIVOS	14,670,760.00	30,247,560.00	15576800	-51.5
2901	AVANCES Y ANTICIPOS RECIBIDOS	14,670,760.00	30,247,560.00	15576800	-51.5
290102	Anticipos sobre convenios y acuerdos	14,670,760.00	30,247,560.00	15576800	-51.5
	TOTAL PASIVO NO CORRIENTE	14,670,760.00	30,247,560.00	15576800	-51.5
	TOTAL PASIVO	837,966,209.10	738,645,656.89	15576800	13.45
	PATRIMONIO				
	PATRIMONIO				
31	PATRIMONIO DE LAS INSTITUCIONES DE EDUCACIÓN SUPERIOR PÚBLICAS	35,700,658,109.05	32,892,423,564.58	-2808234544	8.54
3105	CAPITAL FISCAL	35,700,658,109.05	32,892,423,564.58	-2808234544	8.54
310506	Capital Fiscal	35,700,658,109.05	32,892,423,564.58	-2808234544	8.54

	TOTAL PATRIMONIO NO CORRIENTE	35,700,658,109.05	32,892,423,564.58	-2808234544	8.54
	TOTAL PATRIMONIO	35,700,658,109.05	32,892,423,564.58	-2808234544	8.54
	UTILIDAD/UTILIDAD DEL EJERCICIO	2,428,417,571.46	3,896,231,196.98	-1467813626	-37.67
	TOTAL PATRIMONIO CON UTILIDAD	38,129,075,680.51	36,788,654,761.56	1340420919	3.64
	TOTAL PASIVO Y PATRIMONIO	38,967,041,889.61	37,527,300,418.45	-1439741471	3.84
91	PASIVOS CONTINGENTES	-2,687,011,240.00	-2,704,468,132.00	17456892	-0.65
9120	LITIGIOS Y MECANISMOS	-2,687,011,240.00	-2,704,468,132.00	17456892	-0.65
912004	ALTERNATIVOS DE SOLUCIÓN DE	-2,687,011,240.00	-2,704,468,132.00	17456892	-0.65
	Administrativos	-2,687,011,240.00	-2,704,468,132.00	17456892	-0.65
99	ACREEDORAS POR CONTRA (DB)	2,687,011,240.00	2,704,468,132.00	-17456892	-0.65
9905	PASIVOS CONTINGENTES POR	2,687,011,240.00	2,704,468,132.00	-17456892	-0.65
	CONTRA (DB)	2,687,011,240.00	2,704,468,132.00	-17456892	-0.65
990505	Litigios y mecanismos alternativos de	2,687,011,240.00	2,704,468,132.00	-17456892	-0.65
	solución de conflictos				


MARIO AUGUSTO CONTRERAS MEDINA
 RECTOR


GLORIA YUBID SEPULVEDA CORONADO
 SECRETARIA GENERAL


NORA MARINA VILLAMIZAR ARIAS
 PROFESIONAL UNIVERSITARIO DE CONTABILIDAD
 TP: 45650 - T



Instituto Superior de
Educación Rural **ISER**
Vigilado MinEducación

ESTADO DE ACTIVIDAD FINANCIERA, ECONOMICA, SOCIAL Y AMBIENTAL
DEL 01 DE ENERO 2021 AL 31 DE OCTUBRE 2021
En pesos colombianos con decimales


CODIGO	CUENTAS	2021	2020	VARIACION	% VAR.
43	VENTA DE SERVICIOS				
4305	SERVICIOS EDUCATIVOS	1,900,342,718.00	2,554,838,752.95	-654,496,034.95	-25.62
430512	EDUCACIÓN FORMAL - SUPERIOR FORMACION TECNIC	282,232,185.00	338,325,624.00	-56,093,439.00	-16.58
430513	EDUCACION FORMAL - SUPERIOR FORMACION TECNO	1,592,484,747.00	2,105,248,368.95	-512,763,621.95	-24.36
430527	EDUCACION NOR FORMAL - FORMACION EXTENSIVA	22,209,086.00	108,548,300.00	-86,339,214.00	-79.54
430550	SERVICIOS CONEXO A LA EDUCACION	3,416,700.00	2,716,460.00	700,240.00	25.78
4395	DEVOLUCIONES Y REBAJAS EN SERV	-443,305,979.00	-369,072,754.00	-74,233,225.00	20.11
439501	Servicios educativos	-443,305,979.00	-369,072,754.00	-74,233,225.00	20.11
	TOTAL VENTA DE SERVICIOS	1,457,036,739.00	2,185,765,998.95	-728,729,259.95	-33.34
44	TRANSFERENCIAS				
4428	OTRAS TRANSFERENCIAS	7,582,581,191.64	7,329,514,888.00	253,066,303.64	3.45
442802	PARA PROYECTOS DE INVERSION	0.00	1,851,716,351.00	-1,851,716,351.00	-100.00
442803	PARA GASTOS DE FUNCIONAMIENTO	4,503,484,033.00	5,356,153,247.00	-852,669,214.00	-15.92
442805	PARA PROGRAMAS DE EDUCACION	3,079,097,158.64	121,645,290.00	2,957,451,868.64	2,431.21
	TOTAL TRANSFERENCIAS	7,582,581,191.64	7,329,514,888.00	253,066,303.64	3.45
48	OTROS INGRESOS				
4802	FINANCIEROS	21,377,655.75	12,039,675.76	9,337,979.99	77.56
480201	INTERESES SOBRE DEPOSITOS EN INSTITUCIONES FII	21,375,139.75	12,039,675.76	9,335,463.99	77.54
480290	Otros ingresos financieros	2,516.00	0.00	2,516.00	0.00
4808	INGRESOS DIVERSOS	52,836,057.00	72,585,903.00	-19,749,846.00	-27.21


480815	Fotocopias	0.00	26,950.00	-26,950.00	-100.00
480817	Arrendamiento Operativo	31,753,500.00	64,491,447.00	-32,737,947.00	-50.76
480825	Sobrantes	1,096,161.00	905,100.00	191,061.00	21.11
480826	Recuperaciones	19,986,396.00	7,162,406.00	12,823,990.00	179.05
	TOTAL OTROS INGRESOS	74,213,712.75	84,625,578.76	-10411866.01	-12.30
	TOTAL INGRESOS	9,113,831,643.39	9,599,906,465.71	-486,074,822.32	-5.06
63	COSTO DE VENTAS DE SERVICIOS				
6305	SERVICIOS EDUCATIVOS	2,834,463,370.00	2,414,252,673.00	420,210,697.00	17.41
630507	Educación formal - Superior formación tecnológica	2,658,754,627.00	2,253,648,042.00	405,106,585.00	17.98
630512	Educación no formal - Formación extensiva	129,907,456.00	104,769,521.00	25,137,935.00	23.99
630516	Educación formal - Investigación	45,801,287.00	55,835,110.00	-10,033,823.00	-17.97
	TOTAL COSTO DE VENTAS DE SERVICIOS	2,834,463,370.00	2,414,252,673.00	420,210,697.00	17.41
72	SERVICIOS EDUCATIVOS				
7207	EDUCACIÓN FORMAL - SUPERIOR - FORMACIÓN TECN	389,553,508.00	281,223,446.00	108,330,062.00	38.52
720702	Generales	27,340,000.00	27,300,000.00	40,000.00	0.15
720703	Sueldos y salarios	264,136,998.00	222,505,670.00	41,631,328.00	18.71
720704	Contribuciones imputadas	2,635,767.00	0.00	2,635,767.00	0.00
720705	Contribuciones efectivas	69,476,000.00	22,632,800.00	46,843,200.00	206.97
720706	Aportes sobre la nómina	22,944,400.00	7,345,600.00	15,598,800.00	212.36
720709	Prestaciones sociales	3,020,343.00	1,439,376.00	1,580,967.00	109.84
7210	EDUCACIÓN FORMAL - INVESTIGACIÓN	4,674,199.00	3,269,963.00	1,404,236.00	42.94
721002	Generales	510,000.00	100,000.00	410,000.00	410.00
721003	Sueldos y salarios	3,252,699.00	3,169,963.00	82,736.00	2.61
721005	Contribuciones efectivas	683,700.00	0.00	683,700.00	0.00
721006	Aportes sobre la nómina	227,800.00	0.00	227,800.00	0.00
7221	EDUCACIÓN NO FORMAL - FORMACIÓN EXTENSIVA	27,425,799.00	11,619,963.00	15,805,836.00	136.02
722101	Materiales	1,000,000.00	0.00	1,000,000.00	0.00
722102	Generales	10,924,100.00	8,450,000.00	2,474,100.00	29.28
722103	Sueldos y salarios	3,252,699.00	3,169,963.00	82,736.00	2.61
722105	Contribuciones efectivas	12,021,200.00	0.00	12,021,200.00	0.00
722106	Aportes sobre la nómina	227,800.00	0.00	227,800.00	0.00


	TOTAL SERVICIOS EDUCATIVOS	421653506.00	296113372.00	125,540,134.00	42.40
	TOTAL COSTOS	3,256,116,876.00	2,710,366,045.00	545,750,831.00	20.14
51	DE ADMINISTRACIÓN Y OPERACIÓN				
5101	SUELDOS Y SALARIOS	1,139,465,496.00	1,096,812,671.00	42,652,825.00	3.89
510101	Sueldos	1,085,696,899.00	1,046,152,805.00	39,544,094.00	3.78
510119	Bonificaciones	35,794,036.00	33,771,106.00	2,022,930.00	5.99
510123	Auxilio de transporte	10,978,956.00	10,285,400.00	693,556.00	6.74
510160	Subsidio de alimentación	6,995,605.00	6,603,360.00	392,245.00	5.94
5102	CONTRIBUCIONES IMPUTADAS	15,806,583.00	11,027,867.00	4,778,716.00	43.33
510203	Indemnizaciones	15,806,583.00	11,027,867.00	4,778,716.00	43.33
5103	CONTRIBUCIONES EFECTIVAS	282,153,600.00	224,396,700.00	57,756,900.00	25.74
510302	Aportes a cajas de compensación familiar	45,072,300.00	39,267,300.00	5,805,000.00	14.78
510303	Cotizaciones a seguridad social en salud	93,599,000.00	81,382,300.00	12,216,700.00	15.01
510305	Cotizaciones a riesgos laborales	7,175,300.00	6,264,000.00	911,300.00	14.55
510306	Cotizaciones a entidades administradoras del régimen de pri	100,346,500.00	71,688,800.00	28,657,700.00	39.98
510307	Cotizaciones a entidades administradoras del régimen de ah	34,233,800.00	24,274,100.00	9,959,700.00	41.03
510390	Otras contribuciones efectivas	1,726,700.00	1,520,200.00	206,500.00	13.58
5104	APORTES SOBRE LA NÓMINA	85,473,900.00	72,801,200.00	12,672,700.00	17.41
510401	Aportes al ICBF	85,473,900.00	72,801,200.00	12,672,700.00	17.41
5107	PRESTACIONES SOCIALES	251,256,573.00	334,928,404.00	-83,671,831.00	-24.98
510701	Vacaciones	28,546,949.00	42,138,757.00	-13,591,808.00	-32.25
510702	Cesantías	66,123,953.00	93,835,863.00	-27,711,910.00	-29.53
510703	Intereses a las cesantías	7,720,306.00	11,260,339.00	-3,540,033.00	-31.44
510704	Prima de vacaciones	28,857,947.00	42,138,757.00	-13,280,810.00	-31.52
510705	Prima de navidad	60,092,279.00	87,409,000.00	-27,316,721.00	-31.25
510706	Prima de servicios	56,373,969.00	52,894,432.00	3,479,537.00	6.58
510707	Bonificación especial de recreación	3,541,170.00	5,251,256.00	-1,710,086.00	-32.57
5108	GASTOS DE PERSONAL DIVERSOS	23,804,571.00	13,872,722.00	9,931,849.00	71.59
510803	Capacitación, Binestar Social Y Estimulos	20,679,352.00	8,204,198.00	12,475,154.00	152.06

510810	Viáticos	3,125,219.00	5,668,524.00	-2,543,305.00	-44.87
5111	GENERALES	976,696,774.30	605,214,169.98	371,482,604.32	61.38
511113	Vigilancia y seguridad	160,145,114.00	154,066,482.00	6,078,632.00	3.95
511114	Materiales y suministros	76,146,787.30	4,225,210.00	71,921,577.30	1,702.20
511115	Mantenimiento	17,146,500.00	210,000.00	16,936,500.00	8,065.00
511117	Servicios públicos	66,950,400.00	76,412,297.00	-9,461,897.00	-12.38
511120	Publicidad y propaganda	10,095,528.00	0.00	10,095,528.00	0.00
511121	Impresos, publicaciones, suscripciones y afiliaciones	11,268,928.00	7,356,289.00	3,912,639.00	53.19
511123	Comunicaciones y transporte	56,963,552.00	60,556,571.22	-3,593,019.22	-5.93
511125	Seguros generales	9,411,851.00	1,163,750.00	8,248,101.00	708.75
511146	Combustibles y lubricantes	16,038,151.00	5,601,333.00	10,436,818.00	186.33
511149	Servicios de ase, Cafeteria, Restauarante Y Lavanderia	26,736,666.00	38,125,000.00	-11,388,334.00	-29.87
511155	Elementos de aseo, Lavanderia Y CAFETERIA	2,272,898.00	526,100.00	1,746,798.00	332.03
511164	Gastos legales	68,100.00	5,566,818.00	-5,498,718.00	-98.78
511165	Intangibles	120,350,777.00	78,206,075.00	42,144,702.00	53.89
511179	Honorarios	403,101,522.00	173,197,746.00	229,903,776.00	132.74
511190	Otros gastos generales	0.00	498.76	-498.76	-100.00
5120	IMPUESTOS, CONTRIBUCIONES Y TASAS	4,908,478.00	5,618,288.00	-709,810.00	-12.63
512001	Impuesto predial unificado	0.00	3,153,668.00	-3,153,668.00	-100.00
512002	Cuota de fiscalización y auditaje	4,908,478.00	2,460,620.00	2,447,858.00	99.48
512017	Intereses de mora	0.00	4,000.00	-4,000.00	-100.00
	TOTAL DE ADMINISTRACIÓN Y OPERACIÓN	2,779,565,975.30	2,364,672,021.98	414,893,953.32	17.55
53	DETERIORO, DEPRECIACIONES, AMORTIZACIONES Y PROVICIONES				
5347	DETERIORO DE CUENTAS POR COBRAR	4,752,766.00	0.00	4,752,766.00	0.00
534790	Otras cuentas por cobrar	4,752,766.00	0.00	4,752,766.00	0.00
5360	DEPRECIACION DE PROPIEDADES, PLANTA Y EQUIPO	591,633,869.33	600,693,915.47	-9,060,046.14	-1.51
536001	EDIFICACIONES	161,312,818.77	147,155,985.00	14,156,833.77	9.62
536004	MAQUINARIA Y EQUIPO	44,107,688.90	44,109,900.15	-2,211.25	-0.01
536005	EQUIPO MEDICO Y CIENTIFICO	140,305,215.89	150,095,745.53	-9,790,529.64	-6.52
536006	MUEBLES, ENSERES Y EQUIPOS DE OFICINA	57,386,325.35	57,386,332.84	-7.49	0.00
536007	EQUIPO DE COMUNICAION Y COMPUTACION	143,456,745.22	156,434,856.08	-12,978,110.86	-8.30

536008	EQUIPO DE TRANSPORTE TRACCION Y ELEVACION	12,605,042.00	12,605,042.27	-0.27	0.00
536009	EQUIPO DE COMEDOR, COCINA, DESPENSA Y HOTELE	268,980.00	715,000.40	-446,020.40	-62.38
536010	SEMOVIENTES	4,003,499.80	4,003,499.80	0.00	0.00
536012	BIENES DE ARTE Y CULTURA	28,187,553.40	28,187,553.40	0.00	0.00
	TOTAL DETERIORO,DEPRECIACIONES,AMORTIZACION	596,386,635.33	600,693,915.47	-4,307,280.14	-0.72
58	OTROS GASTOS				
5802	COMISIONES	4,981,667.14	4,702,266.00	279,401.14	5.94
580240	Comisiones servicios financieros	4,981,667.14	4,649,199.00	332,468.14	7.15
580290	OTRAS COMISIONES	0.00	53,067.00	-53,067.00	-100.00
5804	FINANCIEROS	19,152,093.00	44,000.00	19,108,093.00	43,427.48
580423	Pérdida por baja en cuentas de cuentas por cobrar	19,152,093.00	0.00	19,152,093.00	0.00
580439	Intereses de mora	0.00	44,000.00	-44,000.00	-100.00
5890	GASTOS DIVERSOS	29,210,825.16	23,197,020.28	6,013,804.88	25.92
589026	SERVICIOS FINANCIEROS	29,210,825.16	23,197,020.28	6,013,804.88	25.92
	TOTAL OTROS GASTOS	53,344,585.30	27,943,286.28	25,401,299.02	90.90
	TOTAL GASTOS	3,429,297,195.93	2,993,309,223.73	435,987,972.20	14.57
	EXCEDENTE RESULTADO DEL EJERCICIO	2,428,417,571.46	3,896,231,196.98	-1,467,813,625.52	-37.67


MARIO AUGUSTO CONTRERAS MEDINA
 RECTOR


GLORIA YUBID SEPULVEDA CORONADO
 SECRETARIA GENERAL



NORA MARINA VILLAMIZAR ARIAS
 PROFESIONAL UNIVERSITARIO DE CONTABILIDAD
 TP.45650-T





Instituto Superior de
Educación Rural **ISER**
Vigilado MinEducación

ESTADO DE CAMBIO EN EL PATRIMONIO
DEL 01 DE ENERO 2021 AL 31 DE OCTUBRE 2021
En pesos colombianos con decimales

Saldo del Patrimonio a Diciembre 31 de 2020				35,700,658,109.05	
Variaciones Patrimoniales durante el año 2021				2,808,234,544.47	
Saldo del Patrimonio a Octubre 31 de 2021				35,700,658,109.05	
DETALLES DE LAS VARIACIONES PATRIMONIALES					
		2021	2020	VARIACION	%
Incrementos				2,808,234,544.47	
3105	CAPITAL FISCAL	35,700,658,109.05	32,892,423,564.58	2,808,234,544.47	8.54
310506	Capital Fiscal	35,700,658,109.05	32,892,423,564.58	2,808,234,544.47	8.54
Disminuciones				0.00	
Partidas sin movimiento				0.00	
3110	RESULTADO DEL EJERCICIO	2,428,417,571.46	3,896,231,196.98	-1,467,813,625.52	-37.67
311001	Excedente del ejercicio	2,428,417,571.46	3,896,231,196.98	-1,467,813,625.52	-37.67


MARIO AUGUSTO CONTRERAS MEDINA
RECTOR


GLORIA YUBID SEPULVEDA CORONADO
SECRETARIA GENERAL


NORA MARINA VILLAMIZAR ARIAS
PROFESIONAL UNIVERSITARIO DE CONTABILIDAD
TP.45650-T