



**ESTADO DE SITUACION FINANCIERA**  
**DEL 01 DE ENERO 2020 AL 31 DE AGOSTO 2020**  
**En pesos colombianos con decimales**

<b>CODIGO</b>	<b>ACTIVO</b>	<b>SALDO</b>
<b>1</b>	<b>ACTIVO</b>	
	<b>ACTIVO CORRIENTE</b>	<b>5,984,047,504.07</b>
<b>11</b>	<b>EFFECTIVO Y EQUIVALENTES AL EFFECTIVO</b>	
1105	CAJA	7,000,000.00
110502	Caja menor	7,000,000.00
110502.01	Caja menor	7,000,000.00
<b>1110</b>	<b>DEPOSITOS EN INSTITUCIONES FINANCIERAS</b>	<b>4,969,197,454.82</b>
<b>111005</b>	<b>CUENTA CORRIENTE</b>	<b>3,472,097,311.09</b>
<b>11100502</b>	<b>BANCOS RECURSOS PROPIOS</b>	<b>3,472,097,311.09</b>
111006	Cuenta de ahorro	1,497,100,143.73
111006.03	ISER transferencias por recaudos CREE	59,825,296.00
111006.09	Financiera Comultrasam	65,985,028.58
111006.1	Financiera Comultrasan - Aportes	119,702.00
111006.11	Bancolombia 47600020575	674,317,572.15
111006.12	BANCO Bogota Pasivos	1,658.00
111006.13	ISER - Excedentes Cooperativas	696,850,887.00
<b>1132</b>	<b>EFFECTIVO DE USO RESTRINGIDO</b>	<b>487,445,272.00</b>
113210	DEPOSITO EN INSTITUCIONES FINANCIERAS	487,445,272.00
11321002	Deposito en Instituciones Financieras - otros	487,445,272.00
	<b>TOTAL EFFECTIVO Y EQUIVALENTES AL EFFECTIVO</b>	<b>5,463,642,726.82</b>
<b>13</b>	<b>CUENTAS POR COBRAR</b>	
<b>1311</b>	<b>INGRESOS NO TRIBUTARIOS</b>	<b>195,274,878.82</b>

131113	Estampillas	195,274,878.82
13111302	Estampillas-Proyectos de inversión-Departamental	195,274,878.82
<b>1317</b>	<b>PRESTACION DE SERVICIOS</b>	<b>281,096,331.00</b>
131701	Servicios educativos	281,096,331.00
13170102	Educacion Formal - Superior Formacion tecnologica	281,096,331.00
<b>1384</b>	<b>OTRAS CUENTAS POR COBRAR</b>	<b>41,870,522.70</b>
138413	Devolución IVA para entidades de educación super	5,730,062.70
138413.01	Devolución IVA para entidades de educación super	5,730,062.70
<b>138439</b>	<b>ARRENDAMIENTO OPERATIVO</b>	<b>36,140,460.00</b>
138439.01	Arrendamiento operativo	36,140,460.00
<b>1386</b>	<b>DETERIORO ACUMULADO DE CUENTAS POR COBR</b>	<b>-57,076,955.27</b>
138602	Prestacion de Servicios	-53,822,889.07
13860202	Educación formal - Superior formación tecnológica	-53,822,889.07
<b>138690</b>	<b>OTRAS CUENTAS POR COBRAR</b>	<b>-3,254,066.20</b>
138690.01	Otros deudores	-3,254,066.20
<b>TOTAL CUENTAS POR COBRAR</b>		<b>461,164,777.25</b>
<b>19</b>	<b>OTROS ACTIVOS</b>	
<b>1970</b>	<b>ACTIVOS INTANGIBLES</b>	<b>59,240,000.00</b>
197008	Softwares	59,240,000.00
197008.01	Software	59,240,000.00
<b>TOTAL OTROS ACTIVOS</b>		<b>59,240,000.00</b>
	<b>ACTIVO NO CORRIENTE</b>	<b>28,502,361,594.76</b>
<b>13</b>	<b>CUENTAS POR COBRAR</b>	
<b>1317</b>	<b>PRESTACION DE SERVICIOS</b>	<b>258,491,068.27</b>
131701	Servicios educativos	258,491,068.27
13170102	Educacion Formal - Superior Formacion tecnologica	256,058,322.27
13170105	Educación no Formal	2,432,746.00
<b>TOTAL CUENTAS POR COBRAR</b>		<b>258,491,068.27</b>
<b>16</b>	<b>PROPIEDAD PLANTA Y EQUIPO</b>	
<b>1605</b>	<b>TERRENOS</b>	<b>13,849,790,488.00</b>
160501	Urbanos	12,581,712,888.00
160501.01	Urbanos	6,521,688,888.00
160501.02	TERRENO FINCA LA RINCONADA CARRERA BOGOTA	6,060,024,000.00
160502	Rurales	1,268,077,600.00

160502.01	Rurales	768,906,600.00
160502.02	FINCA LA CALDERA PREDIO 2 LOTE	499,171,000.00
1610	SEMOVIENTES Y PLANTAS	24,021,000.00
<b>161003</b>	<b>De INVESTIGACION Y EDUCACION</b>	<b>24,021,000.00</b>
161003.01	Bovinos	17,500,000.00
161003.02	Equinos	5,300,000.00
161003.04	Cunículo	66,000.00
161003.07	Caprinos	1,155,000.00
<b>1640</b>	<b>EDIFICACIONES</b>	<b>11,577,959,758.00</b>
164001	EDIFICIOS Y CASAS	9,816,629,955.00
164001.01	EDIFICIOS BLOQUE NUEVO VIRTUAL	740,698,500.00
164001.02	FINCA LA CALDERA	1,058,140,000.00
164001.06	CASAS	259,437,310.00
164001.07	RESIDENCIAS	1,784,902,700.00
164001.08	BLOQUE DE INFORMATICA	1,066,631,755.00
164001.09	BOQUE DE CAFETERIA BIBLIOTECA	1,364,610,600.00
164001.1	Bloque 1C	499,797,600.00
164001.11	BLOQUE 1D	601,552,800.00
164001.12	ALVARO DIEZ	442,608,800.00
164001.14	ESTABLO	74,592,000.00
164001.15	ORDEÑO	54,062,600.00
164001.16	COCHERA	80,134,400.00
164001.17	CONEJERA	28,712,000.00
164001.18	GALPON	106,400,000.00
164001.19	ALPRISCO	4,850,000.00
164001.2	Baño	20,773,630.00
164001.21	KIOSKO	5,300,000.00
164001.22	SALA DE INCUBACION	15,889,500.00
164001.23	BODEGA DE HERRAMIENTAS	17,108,000.00
164001.24	PLANTA DE CONCENTRADOS	34,949,600.00
164001.27	ARCHIVO CENTRAL	120,960,000.00
164001.28	ACCESO Y BATERIAS SANITARIAS	76,220,000.00
164001.29	FACHADA Y VIAS DE ACCESO	569,414,320.00
164001.3	CENTRO DE CAPACITACION ENTRENAMIENTO SECT	350,300,220.00
164001.31	MURO DE CERRAMIENTO NORORIENTAL EN MAMF	185,830,920.00

164001.33	Talleres y Carpinteria	194,195,200.00
<b>164014</b>	<b>INVERNADEROS</b>	<b>93,000,000.00</b>
164014.01	INVERNADERO	93,000,000.00
164017	PARQUEADEROS Y GARAJES	13,600,000.00
164017.01	PARQUEADEROS Y GARAJES	13,600,000.00
<b>164019</b>	<b>INSTALACIONES DEPORTIVAS Y RECREACIONALES</b>	<b>1,654,729,803.00</b>
164019.01	INSTALACIONES DEPORTIVAS Y REC REACIONALES	1,654,729,803.00
<b>1655</b>	<b>MAQUINARIA Y EQUIPO</b>	<b>455,090,728.00</b>
165501	EQUIPO DE CONSTRUCCION	3,000,000.00
165501.01	EQUIPO DE CONSTRUCCION	3,000,000.00
165504	MAQUINARIA INDUSTRIAL	14,889,142.00
165504.01	Maquinas-herramientas y acceso s	14,889,142.00
165505	EQUIPO DE MUSICA	16,779,324.00
165505.01	INSTRUMENTOS MUSICALES	16,779,324.00
165506	EQUIPO DE RECREACION Y DEPORTE	138,752,213.00
165506.01	ELEMENTOS DE RECREACION Y DEPO TE	138,752,213.00
165508	EQUIPO AGRICOLA	160,730,657.00
165508.01	Maquinas-herramientas y acceso orios	160,730,657.00
165509	EQUIPOS DE ENSEÑANZA	106,922,812.00
165509.01	EQUIPOS.MAQUINAS Y ACCESORIOS	106,922,812.00
165511	HERRAMIENTAS Y ACCESORIOS	14,016,580.00
165511.01	HERRAMIENTAS Y ACCESORIOS	14,016,580.00
<b>1660</b>	<b>EQUIPO MEDICO Y CIENTIFICO</b>	<b>2,229,105,405.11</b>
166002	EQUIPO DE LABORATORIO	2,229,105,405.11
166002.01	EQUIPO DE LABORATORIO	2,229,105,405.11
<b>1665</b>	<b>MUEBLES ENSERES Y EQUIPO DE OFICINA</b>	<b>934,531,262.00</b>
166501	MUEBLES Y ENSERES	872,669,554.00
166501.01	MUEBLES Y ENSERES	872,669,554.00
166502	EQUIPO Y MAQUINAS DE OFICINA	61,861,708.00
166502.01	EQUIPOS Y MAQUINAS DE OFICINA	61,861,708.00
<b>1670</b>	<b>EQUIPOS DE COMPUTACION Y COMUNICACION</b>	<b>1,130,977,152.00</b>
167001	EQUIPO DE COMUNICACION	197,379,648.00
167001.01	EQUIPO DE COMUNICACION	197,379,648.00
167002	EQUIPO DE COMPUTACION	933,597,504.00
167002.01	EQUIPOS DE COMPUTACION	933,597,504.00

<b>1675</b>	<b>EQUIPO DE TRANSPORTE.TRACCION Y ELEVACION</b>	<b>244,225,252.00</b>
167502	TERRESTRE	244,225,252.00
167502.01	VEHÍCULO	244,225,252.00
<b>1680</b>	<b>EQUIPOS DE COMEDOR,COCINA,DESPENSA Y HOT</b>	<b>28,871,480.00</b>
168002	EQUIPO DE RESTAURANTE Y CAFETERIA	28,871,480.00
168002.01	EQUIPO DE RESTAURANTE Y CAFETERIA	28,871,480.00
<b>1681</b>	<b>BIENES DE ARTE Y CULTURA</b>	<b>190,992,647.00</b>
168103	BIENES DE CULTO	248,000.00
168103.01	Bienes de Culto	248,000.00
168107	LIBROS Y PUBLICACIONES DE INVESTIGACION Y COI	190,744,647.00
168107.01	Libros y publicaciones de investigación y consulta	190,744,647.00
<b>1685</b>	<b>DEPRECIACION ACUMULADA (CR)</b>	<b>-2,421,694,645.62</b>
168501	EDIFICACIONES	-347,801,070.33
168501.01	EDIFICACIONES	-299,274,473.99
168501.02	INVERNADERO	-3,925,538.00
168501.03	INSTALACIONES DEPORTIVAS	-44,111,665.67
168501.08	PARQUEADEROS Y GARAJES	-489,392.67
168504	MAQUINARIA Y EQUIPO	-259,526,349.04
168504.01	MAQUINARIA INDUSTRIAL	-2,532,479.58
168504.02	EQUIPO DE ENSEÑANZA	-73,028,994.99
168504.03	ARMAMENTO Y VIGILANCIA	-486,661.00
168504.04	EQUIPO DE RECREACIÓN Y DEPORTE	-73,922,710.20
168504.05	EQUIPO AGRÍCOLA	-80,043,251.73
168504.06	EQUIPO DE CONSTRUCCIÓN	-3,000,000.20
168504.07	EQUIPO DE MÚSICA	-14,276,887.96
168504.08	HERRAMIENTAS Y ACCESORIOS	-12,235,363.38
168505	EQUIPO MEDICO Y CIENTIFICO	-770,720,642.74
168505.02	EQUIPO LABORATORIO	-770,720,642.74
168506	MUEBLES.ENSERES Y EQUIPO DE OFICINA	-269,939,183.83
168506.01	MUEBLES Y ENSERES	-239,023,115.91
168506.02	EQUIPO Y MÁQUINAS DE OFICINA	-30,916,067.92
168507	EQUIPOS DE COMUNICACION Y COMPUTACION	-500,623,285.23
168507.01	EQUIPOS DE COMUNICACIÓN	-78,827,943.23
168507.02	EQUIPO DE COMPUTACION	-421,795,342.00
168508	EQUIPOS DE TRANSPORTE.TRACCION Y ELEVACION	-216,071,143.40

168508.01	TRANSPORTE Y ELEVACION	-216,071,143.40
168509	EQUIPOS DE COMEDOR.COCINA.DESPENSA Y HOTI	-28,245,000.00
168509.01	COMEDOR Y COCINA	-28,245,000.00
168510	SEMOVIENTES	-3,603,149.82
168510.01	SEMOVIENTES	-2,624,999.85
168510.02	Equinos	-794,999.97
168510.04	Cunículo	-9,900.00
168510.07	Caprinos	-173,250.00
168512	BIENES DE ARTE Y CULTURA	-25,164,821.23
168512.01	Bienes de Arte y Cultura	-25,164,821.23
<b>TOTAL PROPIEDAD PLANTA Y EQUIPO</b>		<b>28,243,870,526.49</b>
<b>TOTAL ACTIVO</b>		<b>34,486,409,098.83</b>

CODIGO	PASIVO	SALDO
<b>2</b>	<b>PASIVO</b>	
	<b>PASIVO CORRIENTE</b>	<b>641,196,778.89</b>
<b>24</b>	<b>CUENTAS POR PAGAR</b>	
<b>2407</b>	<b>RECAUDOS A FAVOR DE TERCEROS</b>	<b>52,192,427.89</b>
240704	Ventas por cuenta de terceros	52,192,427.89
240704.01	Pruebas ECAES	236,000.00
240704.02	Seguros	15,981,500.00
240704.04	Estampilla	27,811,500.00
240704.1	Ingresos a favor de terceros - Cuentas por cobrar	8,163,427.89
<b>2436</b>	<b>RETENCIÓN EN LA FUENTE E IMPUESTO DE TIMBR</b>	<b>2,344,000.00</b>
243603	Honorarios	1,691,000.00
243603.01	Honorarios	1,691,000.00
243605	Servicios	77,000.00
243605.01	Servicios	77,000.00
243615	A empleados Artículo 383 ET	521,000.00
243615.01	A empleados Artículo 383 ET	521,000.00
243625	Impuesto a las ventas retenido pendiente de consiç	55,000.00
243625.01	Impuesto a las ventas retenido pendiente de consiç	55,000.00
<b>2440</b>	<b>IMPUESTOS,CONTRIBUCIONES Y TASAS POR PAGA</b>	<b>85,038,500.00</b>
244003	Impuesto predial unificado	71,593,200.00
244003.01	Impuesto predial unificado	71,593,200.00
244080	Otros impuestos departamentales	13,445,300.00

244080.01	Prodesarrollo departamental (1%)	1,644,900.00
244080.02	Estampilla Pro desarrollo Fonterizo 1% o 2%	1,644,900.00
244080.03	Procultura (0.8%)	1,315,300.00
244080.04	Estampilla Pro Desarrollo Academico, Cientifico y T	1,644,900.00
244080.05	Proancianos (3%)	4,933,400.00
244080.06	Estampilla Erasmo Meoz (2%)	2,261,900.00
<b>2490</b>	<b>OTRAS CUENTAS POR PAGAR</b>	<b>21,194,767.00</b>
249032	Cheques no cobrados o por reclamar	14,069,447.00
249032.01	Cheques no cobrados o por reclamar	14,069,447.00
249054	Honorarios	7,125,320.00
249054.01	Honorarios	7,125,320.00
<b>TOTAL CUENTAS POR PAGAR</b>		<b>160,769,694.89</b>
<b>25</b>	<b>BENEFICIOS A LOS EMPLEADOS</b>	
<b>2511</b>	<b>BENEFICIOS A LOS EMPLEADOS A CORTO PLAZO</b>	<b>469,750,929.00</b>
251102	Cesantías	157,874,603.00
251102.01	Cesantías	157,874,603.00
251103	Intereses sobre cesantías	18,933,979.00
251103.01	Intereses sobre cesantías	18,933,979.00
251104	Vacaciones	60,232,012.00
251104.01	Vacaciones	60,232,012.00
251105	Prima de vacaciones	71,571,418.00
251105.01	Prima de vacaciones	71,571,418.00
251106	Prima de servicios	4,184,112.00
251106.01	Prima de servicios	4,184,112.00
251107	Prima de navidad	147,799,391.00
251107.01	Prima de navidad	147,799,391.00
251109	Bonificaciones	9,155,414.00
251109.02	Bonificaciones especial de recreación	9,155,414.00
<b>2513</b>	<b>BENEFICIOS POR TERMINACIÓN DEL VÍNCULO LAB</b>	<b>10,676,155.00</b>
251301	Indemnizaciones	10,676,155.00
251301.01	Indemnizaciones	10,676,155.00
<b>TOTAL BENEFICIOS A LOS EMPLEADOS</b>		<b>480,427,084.00</b>
	<b>PASIVO NO CORRIENTE</b>	<b>30,247,560.00</b>
	<b>OTROS PASIVOS</b>	




2901	<b>AVANCES Y ANTICIPOS RECIBIDOS</b>	<b>30,247,560.00</b>
290102	Anticipos sobre convenios y acuerdos	30,247,560.00
29010204	Anticipos sobre convenios y acuerdos	30,247,560.00
<b>TOTAL OTROS PASIVOS</b>		<b>30,247,560.00</b>
<b>TOTAL PASIVO</b>		<b>671,444,338.89</b>

<b>3</b>	<b>PATRIMONIO</b>	
31	PATRIMONIO DE LAS INSTITUCIONES DE EDUCACIÓN SUPERIOR PÚBLICAS	
3105	CAPITAL FISCAL	32,892,423,564.58
310506	Capital Fiscal	32,892,423,564.58
310506.01	Capital Fiscal	32,892,423,564.58
<b>TOTAL PATRIMONIO DE LAS INSTITUCIONES DE EDUCACIÓN SUPERIOR PÚBLICAS</b>		<b>32,892,423,564.58</b>
<b>TOTAL PATRIMONIO</b>		<b>32,892,423,564.58</b>


<b>UTILIDAD DEL EJERCICIO</b>		<b>922,541,195.36</b>
<b>TOTAL PATRIMONIO CON UTILIDAD</b>		<b>33,814,964,759.94</b>
<b>TOTAL PASIVO Y PATRIMONIO</b>		<b>34,486,409,098.83</b>



**MARIO AUGUSTO CONTRERAS MEDINA**  
RECTOR



**GLORIA YUBID SEPULVEDA CORONADO**  
SECRETARIA GENERAL



**NORA MARINA VILLAMIZAR A.**  
PROFESIONAL UNIVERSITARIO DE CONTABILIDAD  
TP.45650-T



Instituto Superior de  
Educación Rural **ISER**  
Vigilado MinEducación

**ESTADO DE ACTIVIDAD FINANCIERA, ECONOMICA, SOCIAL Y AMBIENTAL**  
**DEL 01 DE ENERO 2020 AL 31 DE AGOSTO 2020**  
En pesos colombianos con decimales

		2020
<b>41</b>	<b>INGRESOS FISCALES</b>	
4110	NO TRIBUTARIOS	121,645,290.00
411027	Estampillas	121,645,290.00
	<b>TOTAL INGRESOS FISCALES</b>	<b>121,645,290.00</b>
<b>43</b>	<b>VENTA DE SERVICIOS</b>	
4305	SERVICIOS EDUCATIVOS	1,455,907,006.95
430512	EDUCACIÓN FORMAL - SUPERIOR FORMACION TECNICA PROFE	188,273,320.00
430513	Educación formal - Superior formación tecnológica	1,209,968,626.95
430527	Educación no formal - Formación extensiva	55,501,000.00
430550	Servicios conexos a la educación	2,164,060.00
4395	DEVOLUCIONES Y REBAJAS EN SERV	-349,330,811.00
439501	Servicios educativos	-349,330,811.00
	<b>TOTAL VENTA DE SERVICIOS</b>	<b>1,228,221,485.95</b>
<b>44</b>	<b>TRANSFERENCIAS</b>	
4428	OTRAS TRANSFERENCIAS	4,112,204,890.00
442803	Para gastos de funcionamiento	4,112,204,890.00
	<b>TOTAL TRANSFERENCIAS</b>	<b>4,112,204,890.00</b>
<b>48</b>	<b>OTROS INGRESOS</b>	

<b>4802</b>	<b>FINANCIEROS</b>	<b>8,880,407.33</b>
480201	Intereses sobre depósitos en instituciones financieras	8,880,407.33
<b>4808</b>	<b>INGRESOS DIVERSOS</b>	<b>72,362,920.00</b>
480815	Fotocopias	26,950.00
480817	Arrendamiento operativo	64,491,447.00
480825	Sobrantes	682,117.00
480826	Recuperaciones	7,162,406.00
	<b>TOTAL OTROS INGRESOS</b>	<b>81,243,327.33</b>
	<b>TOTAL INGRESOS</b>	<b>5,421,669,703.28</b>
<b>63</b>	<b>COSTO DE VENTAS DE SERVICIOS</b>	
6305	SERVICIOS EDUCATIVOS	1,491,128,845.00
630507	Educación formal - Superior formación tecnológica	1,371,158,652.00
630512	Educación no formal - Formación extensiva	81,987,279.00
630516	Educación formal - Investigación	37,982,914.00
	<b>TOTAL COSTO DE VENTAS DE SERVICIOS</b>	<b>1,491,128,845.00</b>
<b>72</b>	<b>SERVICIOS EDUCATIVOS</b>	
<b>7207</b>	<b>EDUCACIÓN FORMAL - SUPERIOR - FORMACIÓN TECNOLÓGIC.</b>	<b>614,892,540.00</b>
720702	Generales	41,657,771.00
720703	Sueldos y salarios	281,853,093.00
720704	Contribuciones imputadas	20,333,281.00
720705	Contribuciones efectivas	62,986,200.00
720706	Aportes sobre la nómina	20,748,900.00
720709	Prestaciones sociales	187,313,295.00
<b>7210</b>	<b>EDUCACIÓN FORMAL - INVESTIGACIÓN</b>	<b>13,127,961.00</b>
721002	Generales	2,300,000.00
721003	Sueldos y salarios	6,339,926.00
721005	Contribuciones efectivas	1,333,000.00
721006	Aportes sobre la nómina	443,800.00
721009	Prestaciones sociales	2,711,235.00
<b>7221</b>	<b>EDUCACIÓN NO FORMAL - FORMACIÓN EXTENSIVA</b>	<b>16,069,207.00</b>


722102	Generales	4,500,000.00
722103	Sueldos y salarios	6,339,926.00
722105	Contribuciones efectivas	2,077,400.00
722106	Aportes sobre la nómina	443,800.00
722109	Prestaciones sociales	2,708,081.00
	<b>TOTAL SERVICIOS EDUCATIVOS</b>	<b>2,135,218,553.00</b>
	<b>TOTAL COSTOS</b>	<b>2,135,218,553.00</b>
<b>51</b>	<b>DE ADMINISTRACIÓN Y OPERACIÓN</b>	
<b>5101</b>	<b>SUELDOS Y SALARIOS</b>	<b>882,233,626.00</b>
510101	Sueldos	836,265,745.00
510119	Bonificaciones	32,458,161.00
510123	Auxilio de transporte	8,228,320.00
510160	Subsidio de alimentación	5,281,400.00
<b>5103</b>	<b>CONTRIBUCIONES EFECTIVAS</b>	<b>197,621,300.00</b>
510302	Aportes a cajas de compensación familiar	34,983,400.00
510303	Cotizaciones a seguridad social en salud	72,501,200.00
510305	Cotizaciones a riesgos laborales	5,583,800.00
510306	Cotizaciones a entidades administradoras del régimen de prima	62,101,100.00
510307	Cotizaciones a entidades administradoras del régimen de ahorro	21,094,200.00
510390	Otras contribuciones efectivas	1,357,600.00
<b>5104</b>	<b>APORTES SOBRE LA NÓMINA</b>	<b>54,958,400.00</b>
510401	Aportes al ICBF	54,958,400.00
<b>5107</b>	<b>PRESTACIONES SOCIALES</b>	<b>303,113,242.00</b>
510701	Vacaciones	37,378,948.00
510702	Cesantías	83,259,245.00
510703	Intereses a las cesantías	9,991,140.00
510704	Prima de vacaciones	37,378,948.00
510705	Prima de navidad	77,543,076.00
510706	Prima de servicios	52,894,432.00
510707	Bonificación especial de recreación	4,667,453.00

<b>5108</b>	<b>GASTOS DE PERSONAL DIVERSOS</b>	<b>9,212,298.00</b>
510803	Capacitación Bienestar Social y Estimulos	3,693,274.00
510810	Viáticos	5,519,024.00
<b>5111</b>	<b>GENERALES</b>	<b>405,086,273.98</b>
511113	Vigilancia y seguridad	94,214,930.00
511114	Materiales y suministros	192,000.00
511115	Mantenimiento	210,000.00
511117	Servicios públicos	57,286,622.00
511121	Impresos, publicaciones, suscripciones y afiliaciones	7,356,289.00
511123	Comunicaciones y transporte	29,043,246.22
511125	Seguros generales	678,350.00
511146	Combustibles y lubricantes	3,516,919.00
511149	Servicio de aseo cafetería restaurante y lavandería	25,625,000.00
511155	Elementos de aseo lavandería y cafetería	526,100.00
511165	Intangibles	58,210,880.00
511179	Honorarios	128,225,439.00
511190	Otros gastos generales	498.76
<b>5120</b>	<b>IMPUESTOS, CONTRIBUCIONES Y TASAS</b>	<b>5,618,288.00</b>
512001	Impuesto predial unificado	2,817,500.00
512002	Cuota de fiscalización y auditaje	2,460,620.00
512010	Tasas	336,168.00
512017	Intereses de mora	4,000.00
	<b>TOTAL DE ADMINISTRACIÓN Y OPERACIÓN</b>	<b>1,857,843,427.98</b>
<b>53</b>	<b>DETERIORO, DEPRECIACIONES, AMORTIZACIONES Y PROVISIONES</b>	
<b>5360</b>	<b>DEPRECIACION DE PROPIEDADES, PLANTA Y EQUIPO</b>	<b>482,981,971.69</b>
536001	Edificaciones	117,660,723.00
536004	Maquinaria y equipo	35,288,362.33
536005	Equipo médico y científico	119,768,480.83
536006	Muebles enseres y equipo de oficina	45,909,066.24
536007	Equipos de comunicación y computación	127,946,462.46


536008	Equipo de transporte traccion y elevación	10,084,033.87
536009	Equipo de comedor cocina despensa y hoteleria	572,000.40
536010	Semovientes	3,202,799.84
536012	Bienes de arte y cultura	22,550,042.72
	<b>TOTAL DETERIORO,DEPRECIACIONES,AMORTIZACIONES Y PRC</b>	<b>482,981,971.69</b>

<b>58</b>	<b>OTROS GASTOS</b>	
5802	COMISIONES	4,250,000.00
580240	Comisiones servicios financieros	4,250,000.00
5804	FINANCIEROS	44,000.00
580439	Intereses de mora	44,000.00
5890	GASTOS DIVERSOS	18,790,555.25
589026	Servicios financieros	18,790,555.25
	<b>TOTAL OTROS GASTOS</b>	<b>27,290,555.25</b>
	<b>TOTAL GASTOS</b>	<b>2,363,909,954.92</b>


**EXCEDENTE RESULTADO DEL EJERCICIO** **922,541,195.36**



**MARIO AUGUSTO CONTRERAS MEDINA**  
RECTOR



**GLORIA YUBID SEPULVEDA CORONADO**  
SECRETARIA GENERAL



**NORA MARINA VILLAMIZAR A.**  
PROFESIONAL UNIVERSITARIO DE CONTABILI  
TP.45650-T



**ESTADO DE CAMBIO EN EL PATRIMONIO  
DEL 01 DE ENERO 2020 AL 31 DE AGOSTO 2020  
En pesos colombianos con decimales**

Saldo del Patrimonio a Diciembre 31 de 2019	32,892,423,564.58
Variaciones Patrimoniales durante el año 2020	32,892,423,564.58
Saldo del Patrimonio a Diciembre 31 de 2020	32,892,423,564.58

**DETALLES DE LAS VARIACIONES PATRIMONIALES**

	<b>Incrementos</b>	<b>32,892,423,564.58</b>
3105	CAPITAL FISCAL	32,892,423,564.58
	<b>Disminuciones</b>	<b>0.00</b>
	<b>Partidas sin movimiento</b>	<b>0.00</b>
3110	RESULTADO DEL EJERCICIO	922,541,195.36

MARIO AUGUSTO CONTRERAS MEDINA  
RECTOR

GLORIA YUBID SEPULVEDA CORONADO  
SECRETARIA GENERAL

NUKA MAKINA VILLAMIZAR A.  
PROFESIONAL UNIVERSITARIO DE CONTABILIDAD  
TP.456450-T



**ESTADO DE SITUACION FINANCIERA**  
**DEL 01 DE ENERO 2020 AL 31 DE AGOSTO 2020**  
**En pesos colombianos con decimales**

	<b>2020</b>	<b>2019</b>	<b>VARIACION</b>	<b>%</b>
<b>ACTIVO</b>				
<b>ACTIVO CORRIENTE</b>				
Efectivo equivalente de efectivo	5,463,642,726.82	3,044,592,010.84	2,419,050,715.98	85.87
Deudores	461,164,776.75	213,028,598.73	248,136,178.02	24.81
Otros activos	59,240,000.00	118,480,000.00	-59,240,000.00	-50
<b>TOTAL ACTIVO CORRIENTE</b>	<b>5,984,047,504.07</b>	<b>3,376,100,609.57</b>	<b>2,607,946,894.50</b>	<b>77.25</b>
<b>ACTIVO NO CORRIENTE</b>				
Deudores	258,491,068.27	163,148,969.27	95,342,099.00	58.44
Propiedad planta y equipo	28,243,870,526.49	28,484,323,533.04	-240,453,006.55	6.42
Bienes de uso publico e historico y culturales	0.00	176,158,316.00	-176,158,316.00	-100
Otros activos	0.00	12,581,560.00	-12,581,560.00	-100
<b>TOTAL ACTIVO NO CORRIENTE</b>	<b>28,502,361,594.76</b>	<b>28,836,212,378.31</b>	<b>-333,850,783.55</b>	<b>-1.16</b>
<b>TOTAL ACTIVO</b>	<b>34,486,409,098.83</b>	<b>32,212,312,987.88</b>	<b>2,274,096,110.95</b>	<b>7.06</b>
<b>PASIVO</b>				
<b>PASIVO CORRIENTE</b>				
Cuentas por pagar	73,387,194.89	96,256,360.88	-22,869,165.99	-23.76
Impuestos corrientes por pagar	87,382,500.00	36,957,750.00	50,424,750.00	136.44
Obligaciones a corto plazo por beneficios a empleados	480,427,084.00	507,400.00	479,919,684.00	94584.09
<b>TOTAL PASIVO CORRIENTE</b>	<b>641,196,778.89</b>	<b>133,721,510.88</b>	<b>507,475,268.01</b>	<b>379.5</b>
<b>PASIVO NO CORRIENTE</b>				
Otros pasivos	30,247,560.00	48,309,084.00	-18,061,524.00	-37.39
<b>TOTAL PASIVO NO CORRIENTE</b>	<b>30,247,560.00</b>	<b>48,309,084.00</b>	<b>-18,061,524.00</b>	<b>-37.39</b>
<b>TOTAL PASIVO</b>	<b>671,444,338.89</b>	<b>182,030,594.88</b>	<b>489,413,744.01</b>	<b>268.86</b>
<b>PATRIMONIO</b>				
<b>PATRIMONIO</b>				
Capital fiscal	32,892,423,564.58	31,099,288,225.84	1,793,135,338.74	5.77
<b>TOTAL PATRIMONIO NO CORRIENTE</b>	<b>32,892,423,564.58</b>	<b>31,099,288,225.84</b>	<b>1,793,135,338.74</b>	<b>5.77</b>
<b>TOTAL PATRIMONIO</b>	<b>32,892,423,564.58</b>	<b>31,099,288,225.84</b>	<b>1,793,135,338.74</b>	<b>5.77</b>
UTILIDAD/UTILIDAD DEL EJERCICIO	922,541,195.36	930,994,167.16	-8,452,971.80	-0.91



TOTAL PATRIMONIO CON UTILIDAD  
TOTAL PASIVO Y PATRIMONIO

33,814,964,759.94  
34,486,409,098.83

32,030,282,393.00  
32,212,312,987.88

1,784,682,366.94  
2,274,096,110.95

5.57  
7.06




**MARIO AUGUSTO CONTRERAS MEDINA**

RECTOR



**GLORIA YUBID SEPULVEDA CORONADO**

SECRETARIA GENERAL



**NORA MARINA VILLAMIZAR ARIAS**

**PROFESIONAL UNIVERSITARIO DE CONTABILIDAD**  
TP.45650-T





**ESTADO DE ACTIVIDAD FINANCIERA, ECONOMICA, SOCIAL Y AMBIENTAL**  
**DEL 01 DE ENERO 2020 AL 31 DE AGOSTO 2020**  
En pesos colombianos con decimales

		2020	2019	VARIACION	%
<b>41</b>	<b>INGRESOS FISCALES</b>				
<b>4110</b>	<b>NO TRIBUTARIOS</b>	121,645,290.00	204,285,657.42	-82,640,367.42	-40.45
411027	Estampillas	121,645,290.00	204,285,657.42	-82,640,367.42	-40.45
	<b>TOTAL INGRESOS FISCALES</b>	<b>121,645,290.00</b>	<b>204,285,657.42</b>	<b>-82,640,367.42</b>	<b>-40.45</b>
<b>43</b>	<b>VENTA DE SERVICIOS</b>				
4305	SERVICIOS EDUCATIVOS	1,455,907,006.95	1,297,767,957.00	158,139,049.95	12.19
430512	EDUCACIÓN FORMAL - SUPERIOR FORMACION TECNICA	188,273,320.00	0.00	188,273,320.00	0.00
430513	Educación formal - Superior formación tecnológica	1,209,968,626.95	1,283,294,590.00	-73,325,963.05	-5.71
430527	Educación no formal - Formación extensiva	55,501,000.00	5,728,400.00	49,772,600.00	868.87
430537	Educación informal - Continuada	0.00	2,850,000.00	-2,850,000.00	-100.00
430550	Servicios conexos a la educación	2,164,060.00	5,894,967.00	-3,730,907.00	-63.29
4395	DEVOLUCIONES Y REBAJAS EN SERV	-349,330,811.00	-472,669,024.00	123,338,213.00	-26.09
439501	Servicios educativos	-349,330,811.00	-472,669,024.00	123,338,213.00	-26.09
	<b>TOTAL VENTA DE SERVICIOS</b>	<b>1,106,576,195.95</b>	<b>825,098,933.00</b>	<b>281,477,262.95</b>	<b>34.11</b>
<b>44</b>	<b>TRANSFERENCIAS</b>				
<b>4428</b>	<b>OTRAS TRANSFERENCIAS</b>	4,112,204,890.00	3,173,088,420.00	939,116,470.00	29.60
442803	Para gastos de funcionamiento	4,112,204,890.00	3,173,088,420.00	939,116,470.00	29.60
	<b>TOTAL TRANSFERENCIAS</b>	<b>4,112,204,890.00</b>	<b>3,173,088,420.00</b>	<b>939,116,470.00</b>	<b>29.60</b>
<b>48</b>	<b>OTROS INGRESOS</b>				

<b>4802</b>	<b>FINANCIEROS</b>	8,880,407.33	11,300,848.63	-2,420,441.30	-21.42
480201	Intereses sobre depósitos en instituciones financieras	8,880,407.33	11,300,848.63	-2,420,441.30	-21.42
<b>4808</b>	<b>INGRESOS DIVERSOS</b>	72,362,920.00	90,700,480.00	-18,337,560.00	-20.22
480815	Fotocopias	26,950.00	0.00	26,950.00	0.00
480817	Arrendamiento operativo	64,491,447.00	82,663,730.00	-18,172,283.00	-21.98
480825	Sobrantes	682,117.00	89,333.00	592,784.00	663.57
480826	Recuperaciones	7,162,406.00	7,947,417.00	-785,011.00	-9.88
	<b>TOTAL OTROS INGRESOS</b>	<b>81,243,327.33</b>	<b>102,001,328.63</b>	<b>-20,758,001.30</b>	<b>-20.35</b>
	<b>TOTAL INGRESOS</b>	<b>5,421,669,703.28</b>	<b>4,304,474,339.05</b>	<b>1,117,195,364.23</b>	<b>25.95</b>
<b>63</b>	<b>COSTO DE VENTAS DE SERVICIOS</b>				
<b>6305</b>	<b>SERVICIOS EDUCATIVOS</b>	<b>1,491,128,845.00</b>	<b>976,800,732.00</b>	<b>514,328,113.00</b>	<b>52.65</b>
630507	Educación formal - Superior formación tecnológica	1,371,158,652.00	907,549,609.00	463,609,043.00	51.08
630512	Educación no formal - Formación extensiva	81,987,279.00	40,679,154.00	41,308,125.00	101.55
630516	Educación formal - Investigación	37,982,914.00	28,571,969.00	9,410,945.00	32.94
	<b>TOTAL COSTO DE VENTAS DE SERVICIOS</b>	<b>1,491,128,845.00</b>	<b>976,800,732.00</b>	<b>514,328,113.00</b>	<b>52.65</b>
<b>72</b>	<b>SERVICIOS EDUCATIVOS</b>				
<b>7207</b>	<b>EDUCACIÓN FORMAL - SUPERIOR - FORMACIÓN TECNOLÓGICA</b>	<b>614,892,540.00</b>	<b>408,215,645.00</b>	<b>206,676,895.00</b>	<b>50.63</b>
720702	Generales	41,657,771.00	52,708,869.00	-11,051,098.00	-20.97
720703	Sueldos y salarios	281,853,093.00	203,856,144.00	77,996,949.00	38.26
720704	Contribuciones imputadas	20,333,281.00	4,839,477.00	15,493,804.00	320.15
720705	Contribuciones efectivas	62,986,200.00	49,705,200.00	13,281,000.00	26.72
720706	Aportes sobre la nómina	20,748,900.00	16,316,100.00	4,432,800.00	27.17
720709	Prestaciones sociales	187,313,295.00	80,789,855.00	106,523,440.00	131.85
<b>7210</b>	<b>EDUCACIÓN FORMAL - INVESTIGACIÓN</b>	<b>13,127,961.00</b>	<b>13,085,432.00</b>	<b>42,529.00</b>	<b>0.33</b>
721002	Generales	2,300,000.00	5,169,400.00	-2,869,400.00	-55.51
721003	Sueldos y salarios	6,339,926.00	6,031,132.00	308,794.00	5.12
721005	Contribuciones efectivas	1,333,000.00	1,413,800.00	-80,800.00	-5.72
721006	Aportes sobre la nómina	443,800.00	471,100.00	-27,300.00	-5.79
721009	Prestaciones sociales	2,711,235.00	0.00	2,711,235.00	0.00
<b>7221</b>	<b>EDUCACIÓN NO FORMAL - FORMACIÓN EXTENSIVA</b>	<b>16,069,207.00</b>	<b>18,219,832.00</b>	<b>-2,150,625.00</b>	<b>-11.80</b>

722102	Generales	4,500,000.00	10,159,000.00	-5,659,000.00	-55.70
722103	Sueldos y salarios	6,339,926.00	6,031,132.00	308,794.00	5.12
722105	Contribuciones efectivas	2,077,400.00	1,558,600.00	518,800.00	33.29
722106	Aportes sobre la nómina	443,800.00	471,100.00	-27,300.00	-5.79
722109	Prestaciones sociales	2,708,081.00	0.00	2,708,081.00	0.00
	<b>TOTAL SERVICIOS EDUCATIVOS</b>	<b>2,135,218,553.00</b>	<b>1,416,321,641.00</b>	<b>718,896,912.00</b>	<b>50.76</b>
	<b>TOTAL COSTOS</b>	<b>2,135,218,553.00</b>	<b>1,416,321,641.00</b>	<b>718,896,912.00</b>	<b>50.76</b>
<b>51</b>	<b>DE ADMINISTRACIÓN Y OPERACIÓN</b>				
<b>5101</b>	<b>SUELDOS Y SALARIOS</b>	<b>882,233,626.00</b>	<b>783,860,645.00</b>	<b>98,372,981.00</b>	<b>12.55</b>
510101	Sueldos	836,265,745.00	748,074,861.00	88,190,884.00	11.79
510119	Bonificaciones	32,458,161.00	27,152,034.00	5,306,127.00	19.54
510123	Auxilio de transporte	8,228,320.00	3,600,853.00	4,627,467.00	128.51
510160	Subsidio de alimentación	5,281,400.00	5,032,897.00	248,503.00	4.94
<b>5102</b>	<b>CONTRIBUCIONES IMPUTADAS</b>	<b>0.00</b>	<b>5,050,931.00</b>	<b>-5,050,931.00</b>	<b>-100.00</b>
510203	Indemnizaciones	0.00	5,050,931.00	-5,050,931.00	-100.00
<b>5103</b>	<b>CONTRIBUCIONES EFECTIVAS</b>	<b>197,621,300.00</b>	<b>170,972,000.00</b>	<b>26,649,300.00</b>	<b>15.59</b>
510302	Aportes a cajas de compensación familiar	34,983,400.00	27,009,800.00	7,973,600.00	29.52
510303	Cotizaciones a seguridad social en salud	72,501,200.00	56,132,200.00	16,369,000.00	29.16
510305	Cotizaciones a riesgos laborales	5,583,800.00	5,842,800.00	-259,000.00	-4.43
510306	Cotizaciones a entidades administradoras del régimen d	62,101,100.00	57,042,400.00	5,058,700.00	8.87
510307	Cotizaciones a entidades administradoras del régimen d	21,094,200.00	23,808,200.00	-2,714,000.00	-11.40
510390	Otras contribuciones efectivas	1,357,600.00	1,136,600.00	221,000.00	19.44
<b>5104</b>	<b>APORTES SOBRE LA NÓMINA</b>	<b>54,958,400.00</b>	<b>37,793,100.00</b>	<b>17,165,300.00</b>	<b>45.42</b>
510401	Aportes al ICBF	54,958,400.00	37,793,100.00	17,165,300.00	45.42
<b>5107</b>	<b>PRESTACIONES SOCIALES</b>	<b>303,113,242.00</b>	<b>55,344,145.00</b>	<b>247,769,097.00</b>	<b>447.69</b>
510701	Vacaciones	37,378,948.00	0.00	37,378,948.00	0.00
510702	Cesantías	83,259,245.00	2,327,418.00	80,931,827.00	3477.32
510703	Intereses a las cesantías	9,991,140.00	36,877.00	9,954,263.00	26993.15
510704	Prima de vacaciones	37,378,948.00	2,284,548.00	35,094,400.00	1536.16

510705	Prima de navidad	77,543,076.00	2,173,396.00	75,369,680.00	3467.83
510706	Prima de servicios	52,894,432.00	48,221,913.00	4,672,519.00	9.69
510707	Bonificación especial de recreación	4,667,453.00	299,993.00	4,367,460.00	1455.85
<b>5108</b>	<b>GASTOS DE PERSONAL DIVERSOS</b>	<b>9,212,298.00</b>	<b>179,923,852.00</b>	<b>-170,711,554.00</b>	<b>-94.88</b>
510802	Honorarios	0.00	148,457,950.00	-148,457,950.00	-100.00
510803	Capacitación, Bienestar Social y Estímulos	3,693,274.00	14,143,337.00	-10,450,063.00	-73.89
510810	Viáticos	5,519,024.00	17,322,565.00	-11,803,541.00	-68.14
<b>5111</b>	<b>GENERALES</b>	<b>405,086,273.98</b>	<b>264,047,471.00</b>	<b>141,038,802.98</b>	<b>53.41</b>
511113	Vigilancia y seguridad	94,214,930.00	80,814,706.00	13,400,224.00	16.58
511114	Materiales y suministros	192,000.00	30,526,062.00	-30,334,062.00	-99.37
511115	Mantenimiento	210,000.00	3,248,503.00	-3,038,503.00	-93.54
511117	Servicios públicos	57,286,622.00	73,277,550.00	-15,990,928.00	-21.82
511120	Publicidad y propaganda	0.00	644,000.00	-644,000.00	-100.00
511121	Impresos, publicaciones, suscripciones y afiliaciones	7,356,289.00	7,554,755.00	-198,466.00	-2.63
511123	Comunicaciones y transporte	29,043,246.22	35,610,430.00	-6,567,183.78	-18.44
511125	Seguros generales	678,350.00	673,000.00	5,350.00	0.79
511146	Combustibles y lubricantes	3,516,919.00	1,404,915.00	2,112,004.00	150.33
511149	Servicio de aseo, Cafetería, Restaurante y Lavandería	25,625,000.00	22,800,000.00	2,825,000.00	12.39
511155	Elementos de aseo lavandería y cafetería	526,100.00	1,343,550.00	-817,450.00	-60.84
511165	Intangibles	58,210,880.00	6,150,000.00	52,060,880.00	846.52
511179	Honorarios	128,225,439.00	0.00	128,225,439.00	0.00
511190	Otros gastos generales	498.76	0.00	498.76	0.00
<b>5120</b>	<b>IMPUESTOS, CONTRIBUCIONES Y TASAS</b>	<b>5,618,288.00</b>	<b>6,243,478.00</b>	<b>-625,190.00</b>	<b>-10.01</b>
512001	Impuesto predial unificado	2,817,500.00	3,909,644.00	-1,092,144.00	-27.93
512002	Cuota de fiscalización y auditaje	2,460,620.00	2,329,434.00	131,186.00	5.63
512010	Tasas	336,168.00	0.00	336,168.00	0.00
512017	Intereses de mora	4,000.00	4,400.00	-400.00	-9.09
	<b>TOTAL DE ADMINISTRACIÓN Y OPERACIÓN</b>	<b>1,857,843,427.98</b>	<b>1,503,235,622.00</b>	<b>354,607,805.98</b>	<b>23.59</b>
<b>53</b>	<b>DETERIORO, DEPRECIACIONES, AMORTIZACIONES Y PROVISIONES</b>				
<b>5360</b>	<b>DEPRECIACION DE PROPIEDADES, PLANTA Y EQUIPO</b>	<b>482,981,971.69</b>	<b>436,407,274.48</b>	<b>46,574,697.21</b>	<b>10.67</b>


536001	Edificaciones	117,660,723.00	111,562,760.00	6,097,963.00	5.47
536004	Maquinaria y equipo	35,288,362.33	96,336,867.92	-61,048,505.59	-63.37
536005	Equipo médico y científico	119,768,480.83	114,822,392.08	4,946,088.75	4.31
536006	Muebles y enseres y equipos de oficina	45,909,066.24	0.00	45,909,066.24	0.00
536007	Equipos de comunicación y computación	127,946,462.46	113,685,254.48	14,261,207.98	12.54
536008	Equipo de transporte traccion y elevacion	10,084,033.87	0.00	10,084,033.87	0.00
536009	Euipo de comedor cocina despensay hoteleria	572,000.40	0.00	572,000.40	0.00
536010	Semovientes	3,202,799.84	0.00	3,202,799.84	0.00
536012	Biines de arte y cultura	22,550,042.72	0.00	22,550,042.72	0.00
	<b>TOTAL DETERIORO,DEPRECIACIONES,AMORTIZACIONE</b>	<b>482,981,971.69</b>	<b>436,407,274.48</b>	<b>46,574,697.21</b>	<b>10.67</b>
<b>58</b>	<b>OTROS GASTOS</b>				
<b>5802</b>	<b>COMISIONES</b>	<b>4,250,000.00</b>	<b>3,568,513.00</b>	<b>681,487.00</b>	<b>19.10</b>
580240	Comisiones servicios financieros	4,250,000.00	3,568,513.00	681,487.00	19.10
<b>5804</b>	<b>FINANCIEROS</b>	<b>44,000.00</b>	<b>40,000.00</b>	<b>4,000.00</b>	<b>10.00</b>
580439	Intereses de mora	44,000.00	40,000.00	4,000.00	10.00
<b>5890</b>	<b>GASTOS DIVERSOS</b>	<b>18,790,555.25</b>	<b>13,907,121.41</b>	<b>4,883,433.84</b>	<b>35.11</b>
589026	Servicios financieros	18,790,555.25	13,907,121.41	4,883,433.84	35.11
	<b>TOTAL OTROS GASTOS</b>	<b>23,084,555.25</b>	<b>17,515,634.41</b>	<b>5,568,920.84</b>	<b>31.79</b>
	<b>TOTAL GASTOS</b>	<b>2,363,909,954.92</b>	<b>1,957,158,530.89</b>	<b>406,751,424.03</b>	<b>20.78</b>
	<b>EXCEDENTE RESULTADO DEL EJERCICIO</b>	<b>922,541,195.36</b>	<b>930,994,167.16</b>	<b>-8,452,971.80</b>	<b>-0.91</b>



MARIO AUGUSTO CONTRERAS MEDINA  
RECTOR



GLORIA YUBID SEPULVEDA CORONADO  
SECRETARIA GENERAL



NORA MARINA VILLAMIZAR /  
PROFESIONAL UNIVERSITARIO  
TP.45650-T



Instituto Superior de  
Educación Rural **ISER**  
Vigilado MinEducación

**ESTADO DE CAMBIO EN EL PATRIMONIO  
DEL 01 DE ENERO 2020 AL 31 DE AGOSTO 2020**  
En pesos colombianos con decimales

Saldo del Patrimonio a Diciembre 31 de 2019 **32,892,423,564.58**  
Variaciones Patrimoniales durante el año 2020 **32,892,423,564.58**  
Saldo del Patrimonio a Diciembre 31 de 2020 **32,892,423,564.58**

CODIGOS	CUENTAS	2020	2019	VARIACION	%
	<b>Incrementos</b>			<b>32,892,423,564.58</b>	
3105	CAPITAL FISCAL	32,892,423,564.58	31,099,288,225.84	1,793,135,338.74	5.77
	<b>Disminuciones</b>			<b>0.00</b>	
	<b>Partidas sin movimiento</b>			<b>0.00</b>	
3110	RESULTADO DEL EJERCICIO	922,541,195.36	930,994,167.16	-8,452,971.80	-0.91

MARIO AUGUSTO CONTRERAS MEDINA  
RECTOR

GLORIA YUBID SEPULVEDA CORONADO  
SECRETARIA GENERAL

NORA MARINA VILLAMIZAR A.  
PROFESIONAL UNIVERSITARIO DE CONT  
TP.45650-